

DELÅRSRAPPORT  
07-01-01 – 07-03-31

Q I Q2 Q3 Q4

INTELLECTA





## STARK ÖPPNING PÅ DET NYA ÅRET

Rörelsens intäkter ökade till 129,7 (110,1) MSEK, en tillväxt på 18 procent

Rörelseresultatet uppgick till 16,7 (3,6) MSEK

Rörelsemarginal 13,8 (3,4) procent

Resultatet efter finansnetto ökade till 16,8 (3,2) MSEK

Resultat efter skatt 14,9 (29,0) MSEK. I förra årets resultat ingår avyttrad verksamhet med 26,8 MSEK.

Resultat per aktie 3,55 (6,95) SEK. Resultat från avyttrad verksamhet utgjorde 6,40 per aktie i förra årets resultat

Kassaflöde från den löpande verksamheten 6,5 (35,9 varav 37,1 från avyttrad verksamhet) MSEK

Avkastning på sysselsatt kapital 21,4 procent

## Genomförda strukturförändringar, renodling av verksamheten och en stark balansräkning har skapat en solid plattform för en fortsatt lönsam tillväxt.

### INTÄKTER OCH RESULTAT

Koncernens intäkter uppgick till 129,7 (110,1) MSEK, en ökning med 18 procent jämfört med motsvarande period föregående år. Lönsamheten förbättrades kraftigt jämfört med motsvarande period föregående år. Rörelseresultatet uppgick till 16,7 (3,6) MSEK och resultatet efter finansnetto till 16,8 (3,1) MSEK. Rörelsemarginalen uppgick till 13,8 (3,4) procent. I förra årets resultat ingick en avsättning för den förra koncernchefen med 6,0 MSEK. Resultatet från avyttrad verksamhet uppgick föregående år till 26,8 MSEK inklusive en reavinst om 24,0 MSEK.

Verksamheten har präglats av ökade affärsvolymmer, tillströmning av nya kunder samt ökade kunduppdrag inom båda affärsområdena: Communication och InfoLog. Satsningen på vårt systemstöd Intellecta Core har lämnat ett positivt bidrag till resultatutvecklingen för koncernen. Intellecta Core är ett heltäckande systemstöd för kommunikations- och publiceringsprocessen, konstruerat för att möjliggöra ett helt nytt sätt för våra kunder att effektivt skapa, publicera, distribuera och lagra informationsmaterial i olika kanaler. Lösningen innebär även en kostnadseffektiv hantering av kundens samlade kommunikationsaktiviteter. Intel-

lectas systemlösningar, i synnerhet Intellecta Core, utgör en viktig inkörsport för bredare helhetsaffärer inom affärsområdet InfoLog. Intresset för systemet hos befintliga kunder är stort; ett antal nya order har tecknats under perioden, och tillväxtpotentialerna inom detta område bedöms som goda.

Den genomförda renodlingen av koncernens verksamhet mot kommunikation och informationslogistik har bidragit till den fortsatta positiva resultatutvecklingen. Intellecta är unikt som leverantör inom integrerad kommunikation och publicering, från strategisk kompetens till integrerad publicering i olika kanaler med effektiva systemstöd. Ett ökande antal kunder väljer att köpa fler tjänster av oss. Nästan 60 procent av våra största kunder är idag breda kunder, aktiva inom fler än ett tjänsteområde.

Den rådande högkonjunkturen har haft en positiv effekt på Intellectas resultatutveckling. Första kvartalet tillhör säsongsmässigt den starkaste perioden.

Förvärvet i oktober 2006 av Rewir, ett ledande konsultbolag inom strategi- och varumärkesrådgivning, har bidragit positivt till Intellectas tillväxt och resultat.

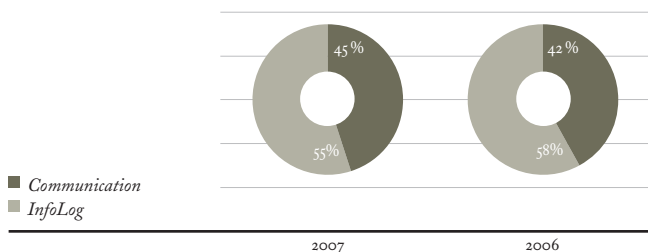
Rewir utsågs i februari 2007 till Årets Varumärkesbyrå och Årets Strateg i Regi/Dagens Industris stora kundundersökning Årets Byrå 2006.

### VERKSAMHETEN

Intellecta är en nordisk kommunikations- och publiceringskoncern med verksamhet i Sverige och Danmark. Affärsområdesstrukturen återspeglar indelningen av Intellectas kunderbjudande i Byråttjänster (Communication) och Informationslogistik

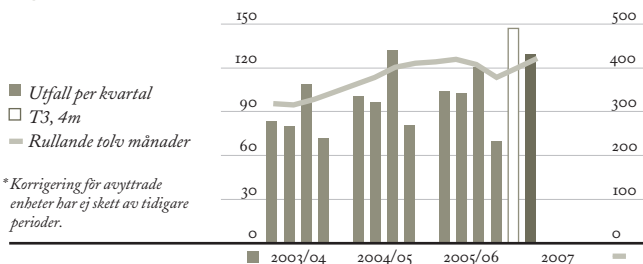
### NETTOOMSÄTTNING

fördelat per affärsområde



### RÖRELSENS INTÄKTER \*

MSEK



\*Korrigerad för avyttrade enheter har ej skett av tidigare perioder.

(InfoLog). I affärsområdet InfoLog ingår Operations (funktionsätaganden), som erbjuder kunden att överlåta det fulla operativa ansvaret för en definierad funktion i sin kommunikations- och/eller publiceringsprocess

Utvecklingen i Communication och InfoLog beskrivs nedan.

### Communication

Affärsområde Communication tillhandahåller kvalificerad rådgivning och konsulttjänster med fokus på strategisk kommunikationsrådgivning på ledningsgruppsnivå. Erbjudandet omfattar: Corporate Relations (IR, PR, Employee relations), Branding, Design, Publishing och Webbtjänster.

Nettoomsättningen uppgick till 54,6 (44,9) MSEK, en tillväxt på 21,6 procent jämfört med motsvarande period förra året. Rörelseresultatet uppgick till 14,6 (8,7) MSEK med en rörelsemarginal om 26,7 (19,3) procent. Tillväxt och lönsamhet har utvecklats starkt såväl i Sverige som i Danmark. Andelen helhetskunder har ökat i takt med att efterfrågan på integrerade kommunikationstjänster ökar på marknaden. Samtliga verksamhetsgrenar inom affärsområdet har kännetecknats av hög beläggning och en aktiv försäljningsverksamhet. Den positiva utvecklingen är en kombination av den goda konjunkturen som råder och Intellectas breda och kvalitativa tjänsteutbud. Alla bolag inom affärsområde Communication har bidragit till den goda resultatutvecklingen.

Affärsvolymerna i den svenska verksamheten inom affärsområdet har ökat under perioden. Ett stort antal årsredovisningsuppdrag slutlevererades under det första kvartalet. Inom webbområdet har flera nya kunder tillkommit, till exempel Stockholms Stad och Astra Zeneca. Två nya kundtidningsuppdrag har tillkommit under perioden. Ökad aktivitet märks också inom PR-området, med ett flertal nya uppdrag. Varumärkesbyrån Rewir, som förvärvades i oktober 2006, bidrog med ett starkt resultat under det första kvartalet.

Ett ökat antal årsredovisningsuppdrag bidrog till det starka resultatet inom Bysted, vår danska verksamhet. Flera kunder tillkom även inom andra områden. Exempelvis fick Bysted i uppdrag att ta fram logotype, grafisk profil och manual samt en ny webbplats för EU-programmet INTERREG IVa Öresund/Kategori/

Skagerak. Den danska verksamheten har även gjort en inbrytning inom kulturområdet med flera nya rådgivningsuppdrag.

### InfoLog

Affärsområde InfoLog är en komplett leverantör av produkter och tjänster för skapande, publicering och distribution av information i olika kanaler. Erbjudandet omfattar operativa byråttjänster, tryck och grafiska tjänster, Finanstryck, systemstöd, webbtjänster, lager & distribution samt funktionsätagande (Operations).

Nettoomsättningen uppgick till 66,2 (61,8) MSEK en tillväxt på 7,1 procent. Rörelseresultatet uppgick till 2,9 (1,9) MSEK, motsvarande en rörelsemarginal om 4,3 (3,2) procent. Tillströmningen av nya kunder har varit god under perioden.

Hög aktivitet på finansmarknaden har gynnat Intellecta Finanstrycks fortsatt positiva utveckling. Intellecta Finanstryck är ledande svensk leverantör inom formgivning, tryck och distribution av aktiemarknadsprospekt. Det strategiska samarbetsavtal som har ingåtts med IntraLinks, som är världsledande inom säkra digitala arbetsytor vid bland annat M&A-transaktioner, har genererat flera kunduppdrag under perioden.

Intellectas IT-baserade systemstöd Core utgör en viktig del i affärsområdets kunderbjudande, bland annat i form av en effektiv produktion av marknadsinformation. Intellecta Core har bidragit till bredare kunduppdrag och flera helhetsätaganden.

Affärsområdets styrka och konkurrenskraft bygger på breda kunderbjudanden i form av operativa byråttjänster, tryck, kvalificerade systemlösningar, webblösningar samt lager och distributions-tjänster. Detta bekräftas genom utökade och mer omfattande kunduppdrag, både från befintliga och nya kunder. Affärsområdet InfoLog har idag ett försprång till konkurrenterna genom sin förmåga att kunna ta ett helhetsansvar för produktionsflödet, från form och original till dess att slutprodukten är levererad till mottagaren.

Verksamheten inom Operations (funktionsätagande) har visat en god tillväxt jämfört med motsvarande period föregående år, främst beroende på en väsentligt större affärsvolym från Swedbank. I bearbetningen av marknaden märks ett ökat intresse för leverantörer med bredare utbud, vilket har gynnat Intellecta i säljarbetet.

## MODERBOLAGET

Intäkterna uppgick till 12,1 (7,2) MSEK och resultatet efter finansnetto till 1,9 (43,5) MSEK. Intäkterna utgörs av till dotterbolagen fakturerade hyror och tjänster samt extern försäljning till kund. I resultatet ingår utdelning från dotterbolag 3,0 (26,7) MSEK. I förra årets resultat ingick, utöver utdelning från dotterbolag, en avsättning för den förre koncernchefen med 6,0 MSEK samt en reavinst avseende sålt dotterbolag med 24,0 MSEK. Resultatet efter finansnetto exklusive utdelning och förra årets avsättning och reavinst uppgick till -1,1 (-1,2) MSEK.

Likvida medel och kortfristiga kapitalplaceringar om 58,6 MSEK svarade för sammanlagt 69,7 (24,4) MSEK. Checkräkningskrediterna utgjorde totalt 22 (22) MSEK och var i sin helhet outnyttjad per den 31 mars 2007, liksom i slutet av det första kvartalet 2006. Räntebärande skulder uppgick till 13,3 (17,8) MSEK, en minskning med 25 procent.

## ANTAL MEDARBETARE

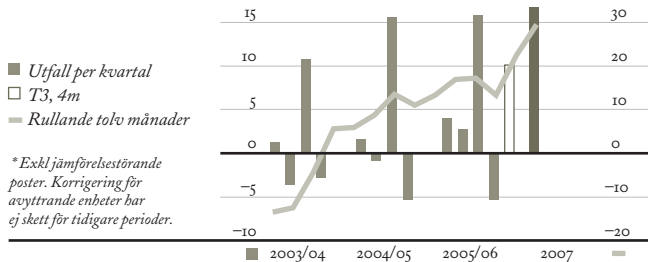
Medelantalet anställda i koncernen uppgick till 325 (308). Per den 31 mars 2007 uppgick antalet medarbetare till 331 varav 41 i Danmark. Förändringen av antalet anställda hänför sig till förvärvet av Rewir som har tillfört 18 nya medarbetare.

## INVESTERINGAR

Investeringar i anläggningstillgångar uppgick till 2,6 (3,1) MSEK.

## RÖRELSERESULTAT\*

MSEK



\* Exkl. jämförelsestörande poster. Korrigering för avyttrande enbeter har ej skett för tidigare perioder.

## LIKVIDA MEDEL OCH FINANSIELL STÄLLNING

Koncernens likvida medel och kortfristiga placeringar uppgick till 78,4 (33,1) MSEK per den 31 mars 2007. Kortfristiga placeringar uppgick till 58,6 (-) MSEK. Checkräkningskrediterna utgjorde totalt 22 (22) MSEK och var i sin helhet outnyttjad per den 31 mars 2007 liksom vid motsvarande tidpunkt föregående år. Koncernens räntebärande skulder var vid periodens slut 35,3 (44,2) MSEK, en minskning med 20 procent jämfört med föregående år. Nettot av räntebärande skulder minus räntebärande tillgångar uppgick per den 31 mars 2007 till en nettofordran om 43,1 MSEK jämfört med förra årets nettoskuld om 11,1 MSEK, en minskning av nettoskulden med 54,2 MSEK jämfört med förra året. Nettoskuldssättningsgraden har därmed minskat till att vara negativ, -0,25 (0,08).

Räntebärande skulder inkluderar finansiell leasing om 22,0 (26,3) MSEK. Ställda panter och ansvarsförbindelser är oförändrade jämfört med senast avgiven årsredovisning 2005/06. Soliditeten uppgick per den 31 mars 2007 till 54 (47) procent. Kassaflödet från den löpande verksamheten utgjorde 6,5 (35,9) varav från avyttrad verksamhet 37,1 MSEK. Koncernens justerade egna kapital uppgick till 174,5 (137,9) MSEK. Det egna kapitalet sedan årets början ökade med 14,4 MSEK. Denna ökning hänför sig i sin helhet till periodens resultat.

Resultat per aktie uppgick till 3,55 (0,55 exkl. resultat från avyttrad verksamhet om 6,40) SEK.

Balansdagens aktiekurs var 71 (45) SEK, en uppgång med 58 procent jämfört med motsvarande tidpunkt föregående år.

Sedan den 31 december 2006 fram till balansdagen har aktiekursen gått upp med 51 procent.

## FINANSIELLA MÅL 2007-2009

Intellectas styrelse har fastställt nya finansiella mål för verksamheten, vilka offentliggjordes i ett pressmeddelande daterat den 5 april 2007. Bolaget befinner sig i en tillväxtfas med ökade affärsvolymerna och en fortsatt positiv resultatutveckling. Tillväxten skall ske med god lönsamhet och målet för Intellectas vinstmarginal på resultat före skatt är fastställt till lägst 8 procent de närmaste åren.

Målet för affärsområde Communication är att under 2007-2009 uppnå en årlig organisk tillväxt på 15 procent. Intellecta

planerar att skapa en stark nordisk närvaro genom förvärv i Sverige, Danmark, Norge och Finland. Inom affärsområdet InfoLog bedöms möjligheterna att växa organiskt utifrån nuvarande verksamhet som något mindre och bolaget har fastställt ett mål om lägst 8 procent organisk tillväxt per år under perioden 2007–09. Utöver detta utvärderas strategiska förvärv främst inom elektronisk publicering, logistik och DR/DM.

#### UTSIKTER FÖR 2007

Efterfrågan ökar inom samtliga marknadssegment och koncernen befinner sig i en tillväxtfas med ökade affärsvolymerna och en god resultatutveckling.

Intellecta förutskickade i bokslutskommunikén för 2005/06 att både omsättning och resultat kommer att öka jämfört med föregående kalenderår.

Vid analys av Intellectas resultat bör beaktas att de säsongs-mässiga variationerna är förhållandevis stora. Vårt första kvartal är erfarenhetsmässigt koncernens starkaste period medan tredje kvartalet är det svagaste.

#### HÄNDELSER EFTER PERIODENS UTGÅNG

Efter periodens utgång har inte några materiella händelser inträffat.

#### NÄSTA RAPPORTTILLFÄLLE

6-månadersrapport lämnas den 27 augusti 2007.

#### REDOVISNINGSPRINCIPER

##### Koncernen

Denna delårsrapport har upprättats i enlighet med internationell redovisningsstandard (International Financial Reporting Standards – IFRS) sådana de angivits av Europeiska Unionen (EU). Utformningen av delårsrapporten följer IAS 34, Delårsrapportering och RR 31, Delårsrapportering för koncerner. Redovisningsprinciper och beräkningsgrunder är oförändrade jämfört med årsredovisningen för 2005/06.

##### Moderbolaget

Moderbolaget, Intellecta AB tillämpar Årsredovisningslagen och Redovisningsrådets rekommendation RR 32:06, redovisning för

juridiska personer. Redovisningsprinciperna överensstämmer med föregående år samt med koncernens redovisningsprinciper i tillämpliga delar.

Denna rapport har inte varit föremål för särskild granskning av bolagets revisorer.

Stockholm den 7 maj 2007,  
Intellecta AB (publ),  
Styrelsen

MSEK	pro forma		
	3 mån Jan–mars 2007	3 mån Jan–mars 2006	16 mån Sep–dec 2005/06
<b>COMMUNICATION</b>			
Nettoomsättning <sup>1)</sup>	54,6	44,9	192,8
Rörelseresultat	14,6	8,7	16,7
Rörelsemarginal, %	26,7	19,3	8,7
Antal anställda, medelantal	109	88	89
<b>INFOLOG <sup>2)</sup></b>			
Nettoomsättning <sup>1)</sup>	66,2	61,8	331,8
Rörelseresultat	2,9	1,9	12,5
Rörelsemarginal, %	4,3	3,2	3,8
Antal anställda, medelantal	202	205	208

#### NETTOOMSÄTTNING FÖRDELAD PÅ GEOGRAFISKA MARKNADER

Sverige	100,9	88,5	438,6
Danmark	19,9	18,2	86,0

1) Redovisas efter eliminering av koncernförsäljning

2) InfoLog redovisas exkl avyttrad verksamhet. Dotterbolaget Bröderna Ljungberg Tryckeri AB avyttrades 060331

Jämförelsetalen för föregående år 2006 har omräknats eftersom Intellectas räkenskapsår har ändrats till kalenderår.

## RESULTATRÄKNING FÖR KONCERNEN<sup>1)</sup>

KSEK	3 mån Jan-mars 2007	Pro forma 3 mån Jan-mars 2006	Pro forma 12 mån April-mars 2006/07	Pro forma 12 mån Jan-dec 2006	16 mån Sep-dec 2005/06
<b>RÖRELSENS INTÄKTER</b>					
Nettoomsättning	120 821	106 728	417 233	403 140	524 604
Förändring av lager av produkter i arbete	7 813	2 110	3 472	-2 231	2 296
Aktiverat arbete för egen räkning <sup>2)</sup>	918	907	2 466	2 455	2 811
Övriga rörelseintäkter	151	380	497	726	973
<b>Summa rörelsens intäkter</b>	<b>129 703</b>	<b>110 125</b>	<b>423 668</b>	<b>404 090</b>	<b>530 684</b>
<b>RÖRELSENS KOSTNADER</b>					
Råvaror och förnödenheter	-40 205	-33 314	-129 639	-122 748	-161 391
Övriga externa kostnader	-15 489	-12 703	-56 996	-54 210	-72 090
Personalkostnader	-53 630	-56 067	-192 790	-195 227	-258 766
Avskrivningar	-3 680	-4 307	-15 513	-16 140	-21 770
Övriga rörelsekostnader	11	-138	-301	-450	-364
<b>Summa rörelsens kostnader<sup>3)</sup></b>	<b>-112 993</b>	<b>-106 529</b>	<b>-395 239</b>	<b>-388 775</b>	<b>-514 381</b>
<b>RÖRELSERESULTAT</b>	<b>16 710</b>	<b>3 596</b>	<b>28 429</b>	<b>15 315</b>	<b>16 303</b>
Ränta och liknande resultatposter	82	-380	-740	-1 202	-1 718
<b>Resultat efter finansiella poster</b>	<b>16 792</b>	<b>3 216</b>	<b>27 689</b>	<b>14 113</b>	<b>14 585</b>
Inkomstskatt	-1 868	-958	-2 429	-1 519	-2 485
<b>Resultat från kvarvarande verksamheter</b>	<b>14 924</b>	<b>2 258</b>	<b>25 260</b>	<b>12 594</b>	<b>12 100</b>
Resultat från avyttrad verksamhet <sup>4)</sup>	-	26 775	12 720	39 495	41 884
<b>Resultat<sup>5)</sup></b>	<b>14 924</b>	<b>29 033</b>	<b>37 980</b>	<b>52 089</b>	<b>53 984</b>

1) Föregående räkenskapsår var förlängt med 4 månader och omfattade perioden 1 september 2005 till 31 december 2006

Jämförelsetal för kalenderår och kalenderkvartal redovisas pro forma.

2) Koncernen redovisar för om kvartal 1 2007 de kostnader som aktiverats för utveckling av programvaror som Aktiverat arbete för egen räkning. Tidigare redovisades det som ett avdrag på Råvaror och förnödenheter och Personalkostnader.

Justering har gjorts av jämförelsetalen.

3) Inkluderar engångsposter MSEK

4) Inkluderar engångsposter MSEK

5) Enbart hänförligt till moderbolagets aktieägare.

-	-6,0	-1,1	-7,1	-7,1
-	24,0	12,7	36,7	36,7



DATA PER AKTIE

SEK	3 mån	Pro forma	Pro forma	Pro forma	16 mån
	Jan–mars 2007	3 mån Jan–mars 2006	12 mån April–mars 2006/07	12 mån Jan–dec 2006	
Resultat per aktie före utspädning	3,55	6,95	9,05	12,40	12,90
varav i kvarvarande verksamheter	3,55	0,55	6,00	3,00	2,90
varav i avyttrad verksamhet	-	6,40	3,05	9,40	10,00
Resultat per aktie efter utspädning <sup>1)</sup>	3,50	6,90	9,00	12,40	12,85
varav i kvarvarande verksamheter	3,50	0,55	6,00	3,00	2,90
varav i avyttrad verksamhet	-	6,35	3,00	9,40	9,95
Eget kapital per aktie före utspädning	41,30	33,00	41,30	38,20	38,20
Eget kapital per aktie efter utspädning	41,15	32,85	41,15	38,05	38,05
Antal aktier vid periodens slut	4 258 199	4 258 199	4 258 199	4 258 199	4 258 199
Antal aktier, genomsnitt exkl. återköpta egna aktier	4 222 466	4 181 085	4 201 776	4 191 430	4 188 844
Balansdagens kurs	71	45	71	47	47

1) Utspädningseffekten avser ett program med 16,000 köpoptioner utställda på, av Intellecta AB, återköpta aktier.

## BALANSRÄKNING FÖR KONCERNEN

KSEK	2007-03-31	Pro forma 2006-03-31	2006-12-31
<b>TILLGÅNGAR</b>			
Immateriella anläggningstillgångar <sup>1)</sup>	75 006	71 099	73 975
Materiella anläggningstillgångar	38 379	76 802	40 691
Finansiella anläggningstillgångar	10 227	10 574	10 027
<b>Summa anläggningstillgångar</b>	<b>123 612</b>	<b>158 475</b>	<b>124 693</b>
Varulager	29 875	21 149	20 497
Kundfordringar och andra fordringar	89 199	82 911	98 948
Finansiella instrument som hålles till förfall	58 637	-	59 815
Likvida medel	19 796	33 064	15 203
<b>Summa omsättningstillgångar</b>	<b>197 507</b>	<b>137 124</b>	<b>194 463</b>
<b>Summa tillgångar</b>	<b>321 119</b>	<b>295 599</b>	<b>319 156</b>
<b>EGET KAPITAL OCH SKULDER</b>			
Eget kapital <sup>2) 4)</sup>	174 500	137 944	160 086
Avsättningar	14 415	19 958	13 905
Långfristiga skulder	35 305	44 350	36 864
Kortfristiga skulder	96 899	93 347	108 301
<b>Summa eget kapital och skulder <sup>3)</sup></b>	<b>321 119</b>	<b>295 599</b>	<b>319 156</b>
1) Varav goodwill, MSEK	69,3	69,4	69,1
2) Varav minoritetsintresse, MSEK	-	-	-
Enligt det avtal som föreligger mellan minoritetsägare och Intellecta AB ges parterna rätt att genom option överläta, respektive förvärva, resterande antal aktier i Bystedt AS. Då det anses sannolikt att transaktionen kommer att genomföras redovisas ingen minoritet inom eget kapital. Beloppet redovisas istället som långfristig skuld. Förändringen mellan det belopp som skulden tidigare värderats till och värderingen per bokslutstillfälle innebär en justering mot goodwill.			
3) Varav räntebärande skulder, MSEK	35,3	44,2	37,2
4) Enbart hänförligt till moderbolagets aktieägare.			

## FÖRÄNDRING AV KONCERNENS EGET KAPITAL, HÄNFÖRLIGT TILL MODERBOLAGETS AKTIEÄGARE

KSEK	2007-03-31	2006-03-31	2006-12-31
Ingående eget kapital	159 005	114 299	110 761
Omräkningsdifferens	571	-4	-625
Periodens resultat	14 924	29 033	53 984
<b>Summa redovisade intäkter och kostnader</b>	<b>15 495</b>	<b>29 029</b>	<b>53 359</b>
Återköp av utestående köpoptioner	-	-	-250
Utnyttjande av återköpta aktier	-	-	1 600
Icke eliminerat EK i sålt dotterbolag	-	-5 384	-5 384
<b>Summa eget kapital</b>	<b>174 500</b>	<b>137 944</b>	<b>160 086</b>

**KASSAFLÖDESANALYS I SAMMANDRAG FÖR KONCERNEN**

KSEK	3 mån	Pro forma	16 mån
	2007	3 mån 2006	2005/06
<b>DEN LÖPANDE VERKSAMHETEN</b>			
Rörelseresultat efter finansiella poster	16 792	3 216	14 585
Justering för poster som inte ingår i kassaflödet	2 102	9 492	18 745
	18 894	12 708	33 330
Betald skatt	-1 562	-2 646	-2 992
Kassaflöde från avyttrad verksamhet	-	37 067	76 206
Kassaflöde före förändring av rörelsekapital	17 332	47 129	106 544
Förändring av rörelsekapital	-10 882	-11 232	-16 395
Summa kassaflöde från den löpande verksamheten	6 450	35 897	90 149
Kassaflöde från investeringsverksamheten	-439	-2 589	-71 906
Kassaflöde från finansieringsverksamheten	-1 418	-7 483	-13 781
Årets kassaflöde	4 593	25 825	4 462
Likvida medel i avyttrad verksamhet	-	-2 220	-2 318
Likvida medel vid årets början	15 203	9 459	13 059
Likvida medel vid periodens slut	19 796	33 064	15 203

NYCKELTAL

	3 mån Jan–mars 2007	Pro forma 3 mån Jan–mars 2006	16 mån Sep–dec 2005/06
Rörelsemarginal, %	13,8	3,4	3,1
Investeringar i anläggningstillgångar, MSEK	2,6	3,1	16,8
Disponibla likvida medel, MSEK <sup>1)</sup>	100,4	55,1	97,0
Soliditet %	54	47	50
Skuldsättningsgrad, ggr <sup>2)</sup>	-0,25	0,08	-0,24
Räntabilitet på sysselsatt kapital % <sup>3)</sup>	21,4	u s	30,1
Räntabilitet på eget kapital % <sup>3)</sup>	24,3	u s	37,9
Medelantal anställda	325	308	312

Rörelsemarginal och Medelantal anställda avser kvarvarande verksamheter

1) Disponibla likvida medel inkluderar outnyttjad checkräkningskredit och kortfristiga placeringar

2) Vid beräkning av skuldsättningsgrad används nettoskuldsättning, räntebärande skulder med avdrag för likvida medel.

3) Räntabiliteten har beräknats på resultatet för den senaste 12-månadersperioden. Räntabiliteten har beräknats på resultat inklusive avyttrad verksamhet

Fr om år 2007 rapporterar Intellecta per kalenderkvartal. För år 2005/06 och tidigare år omfattar kvartal 1 sep–nov, kvartal 2 dec–feb, kvartal 3 mars–maj och kvartal 4 juni–aug. De siffror som redovisas för år 2005/06 och tidigare år är de siffror som redovisats löpande i koncernens kvartalsrapporter.

## INTÄKTER OCH RESULTAT FÖR KONCERNEN, KVARTALSFÖRDELAT

MSEK	2007		2005/06				2004/05					
	kv 1	kv 1	kv 2	kv 3	kv4	tert 3 <sup>2)</sup>	kv 1	kv 2	kv 3	kv4		
Rörelsens intäkter	129,7	95,1	94,3	120,8	70,0	147,7	527,9	90,5	89,7	122,5	73,2	375,9
Rörelseresultat <sup>1)</sup>	16,7	1,5	1,3	15,8	-5,3	10,1	23,4	0,9	0,5	13,7	-7,3	7,8
Finansiella poster	0,1	-0,1	-0,6	-0,5	-0,1	-0,4	-1,7	-0,5	-0,5	0,1	-0,4	-1,3
Resultat efter finansiella poster <sup>1)</sup>	16,8	1,4	0,7	15,3	-5,4	9,7	21,7	0,4	0,0	13,8	-7,7	6,5
<i>Resultat från avyttrad verksamhet</i>	-	2,4	1,5	27,0	0,1	10,6	41,6	0,3	-9,3	2,3	3,5	-3,2
Jämförelsestörande poster	-	-	-	-7,1	-	-	-7,1	-0,4	-6,8	-	-0,6	-7,8
Resultat efter finansiella poster inkl jämförelsestörande poster	16,8	3,8	2,2	35,2	-5,3	20,3	56,2	0,3	-16,1	16,1	-4,8	-4,5

1) Exklusiv jämförelsestörande poster i kvarvarande verksamhet

2) Föregående räkenskapsår var förlängt med 4 månader och omfattade perioden 1 september 2005 till 31 december 2006  
Räkenskapsårets sista rapportperiod omfattade därför 4 månader







**INTELLECTA**

INTELLECTA AB (PUBL), ORG.NR 556056-5151  
BIRGER JARLSGATAN 57 B, BOX 190 63, 104 32 STOCKHOLM  
TEL: +46 8 506 286 00. FAX: +46 8 506 287 00  
E-MAIL: [INFO@INTELLECTA.SE](mailto:INFO@INTELLECTA.SE) [WWW.INTELLECTA.SE](http://WWW.INTELLECTA.SE)