


Q3

INTELLECTA
DELÅRSRAPPORT 2016
1 JANUARI - 30 SEPTEMBER



Stabilt helårsresultat (EBIT)

- Den globala användningen av Drupal 8 börjar ta fart vilket påverkar FFW positivt
- Nedskrivning av goodwill inom affärsområde Strategic Communications
- Rörelseresultatet, EBIT, för helåret 2016 förväntas uppgå till cirka 22–27 (24,7) MSEK, före nedskrivning av goodwill

EFTER PERIODENS UTGÅNG

- Värdet på Intellectas ägarandel i ISBIT GAMES efter genomförd nyemission uppskattas till 10,79 SEK per Intellecta-aktie

NYCKELTAL

MSEK	2016 Jul-sep	2015 Jul-sep	2016 Jan-sep	2015 Jan-sep	2015 Jan-dec
Nettoomsättning ¹⁾	116,2	109,7	367,5	343,2	474,6
Byråintäkter	99,0	101,3	328,4	293,2	410,9
Rörelseresultat före nedskrivning av goodwill	-0,5	2,6	13,6	13,5	24,7
Rörelseresultat efter nedskrivning av goodwill	-57,5	2,6	-43,4	13,5	24,7
Rörelsemarginal före nedskrivning av goodwill på byråintäkter, %	-0,5	2,6	4,1	4,6	6,0
Rörelsemarginal efter nedskrivning av goodwill på byråintäkter, %	-58,1	2,6	-13,2	4,6	6,0
Resultat före skatt	-58,3	2,0	-46,6	12,6	22,5
Resultat efter skatt	-59,9	-1,2	-50,4	7,0	12,1
Resultat per aktie, SEK ²⁾	-13,55	-0,45	-12,05	0,80	1,75
Eget kapital per aktie, SEK	29,85	41,00	29,85	41,00	41,25
Soliditet, %	35	44	35	44	42
Avkastning på sysselsatt kapital, % ³⁾	-10,6	5,6	-10,6	5,6	10,6
Avkastning på eget kapital, % ³⁾	-31,6	-0,6	-31,6	-0,6	4,3

1) Ingår förändring av lager av produkter i arbete

2) Avser moderbolagets aktieägare. Någon utspädning förekommer inte under de angivna perioderna

3) Beräknat på helårsresultat

TREDJE KVARTALET, JULI-SEPTEMBER

- Byråintäkterna uppgick till 99,0 (101,3) MSEK, en minskning med 2,3 procent
- Rörelseresultatet uppgick till -0,5 (2,6) MSEK före nedskrivning av goodwill med 57,0 (-) MSEK
- Rörelsemarginalen på byråintäkter uppgick till -0,5 (2,6) procent före nedskrivning av goodwill
- Resultatet efter skatt uppgick till -59,9 (-1,2) MSEK inklusive nedskrivning av goodwill.

JANUARI-SEPTEMBER

- Byråintäkterna ökade med 12,0 procent till 328,4 (293,2) MSEK. För jämförbara enheter var ökningen 4,8 procent
- Rörelseresultatet uppgick till 13,6 (13,5) MSEK före nedskrivning av goodwill med 57,0 (-) MSEK
- Rörelsemarginalen på byråintäkter uppgick till 4,1 (4,6) procent före nedskrivning av goodwill
- Resultatet efter skatt uppgick till -50,4 (7,0) MSEK inklusive nedskrivning av goodwill.

Beträffande bildtext till omslaget hänvisas till sista sidan.

KOMMENTAR FRÅN VD OCH KONCERNCHEF

Stabilt helårsresultat (EBIT)

Vi ser nu något förbättrade marknadstrender även om det tredje kvartalet som vanligt är årets svagaste kvartal. Semestertiderna i Sverige förskjuts allt längre in i augusti vilket har påverkat omfattningen och genomförandet av pågående projekt inom Strategic Communications samtidigt som den tidigare kommunicerade inbromsningen inom koncernens amerikanska verksamhet inom Digital också påverkade detta kvartal. Ett flertal tecken pekar dock på mer positiva marknadsutsikter.

– Inflödet av flera nya kunder och uppdrag till koncernen har fortsatt på bra nivåer under perioden. Intellecta-bolagen i Sverige har inlett samarbete med bland andra Digixam, Entercard, Falck, Fredells, Happy Socks, Karolinska Sjukhuset, Peab, SCB, Statens Medieråd, Svevia och Teknikmagasinet. I USA har ett antal nya kunder vunnits – bland annat NASA, Tektronix, YMCA of Greater Houston, Veterans Advantage, Wolters Kluwer och World Resources Institute.

– Efterfrågan på Drupal 8 har nu börjat påverka FFWs omsättning och försäljning positivt. Under kvartalet härrörde sig cirka 35 procent av FFWs försäljning från Drupal 8-baserade uppdrag jämfört med mindre än 10 procent under andra kvartalet. Samtidigt ökade byråintäkterna från Drupal 8-baserade uppdrag i FFW till cirka 7 procent under september från 0 procent under andra kvartalet. Allt fler förfrågningar, speciellt från nya kunder, är nu Drupal 8-baserade. Detta innebär att Drupal 8 kommer att utgöra en ökande andel av FFWs byråintäkter framgent. Under kvartalet gick dessutom den globala användningen av Drupal 8 om Drupal 6, vilket är en milstolpe i Drupals viktiga generationsskifte.

– Affärsområde Digital redovisar en organisk tillväxt av byråintäkter om cirka 3 procent för tredje kvartalet samt 15 procent ackumulerat för årets första nio månader.

För koncernen som helhet fortsätter renodlingsarbetet för att möta marknadens behov, förbättra resultatet och frigöra aktieägarvärde. Ett antal åtgärder har initierats under kvartalet och fortgår under hösten:

– För att kunna erbjuda mer kvalificerade tjänster och tillmötesgå de förändrade och mer komplexa behoven hos koncernens uppdragsgivare genomför Intellecta en kunddriven organisationsförändring bland de svenska bolagen. Förändringen innebär att vi bygger starkare kundteam och arbetar ännu mer i integrerade projekt genom att varumärkes- och innovationskompetensen sprids till fler bolag. Rewir går samman med systerbolaget Intellecta Corporate samtidigt som verksamheten inom Intellecta Corporate, River, Hilanders och Unreel förstärks med

99 MSEK

BYRÅINTÄKTER UNDER Q3

85 %

BYRÅINTÄKTERNAS ANDEL AV
KONCERNENS NETTOOMSÄTT-
NING UNDER Q3

78 %

AFFÄRSOMRÅDE DIGITALS
ANDEL AV KONCERNENS BYRÅ-
INTÄKTER UNDER Q3

-0,5 MSEK

RÖRELSERESULTAT, EBIT, FÖRE
NEDSKRIVNING AV GOODWILL
UNDER Q3

69 %

ANDELEN BYRÅINTÄKTER FRÅN
INTERNATIONELLA MARKNADER
UNDER Q3

djup kompetens inom varumärkes- och innovationsrådgivning. I och med dessa organisationsförändringar har Intellecta utvärderat värdet av framtida kassaflöden inom affärsområde Strategic Communications som en del av koncernens finansiella genomgång inför Q3. En konsekvens av denna genomgång är en nedskrivning av goodwill med 57,0 MSEK. Nedskrivningen av goodwill påverkade periodens resultat negativt men innebär inte någon likviditetspåverkan.

– Koncernen fortsätter att renodla och se över kostnadsstrukturen. Åtgärder har vidtagits för att reducera personalkostnaderna i moderbolaget med cirka 3 MSEK på årsbasis med full effekt från och med juli 2017. Sammanslagningen av Rewir med systerbolaget Intellecta Corporate innebär en direkt kostnadsminskning med 2,7 MSEK på årsbasis med full effekt från och med februari 2017.

– För att säkra ISBIT GAMES framtida expansion och utveckling har ett kapitaltillskott skett genom en riktad nyemission motsvarande 15,0 procent av aktiekapitalet till ett värde av 19,3 MSEK till Back in Black Capital Ltd, som backas av Lundin-familjen och Per Brilioth bland andra. Efter nyemissionen uppskattas värdet av Intellectas andel i ISBIT GAMES till cirka 10,79 SEK per Intellecta-aktie eller 49,0 MSEK för en ägarandel i bolaget motsvarande 38,1 procent av aktiekapitalet. (Se separat pressmeddelande av den 11 november 2016.)

I och med ovanstående är jag försiktigt optimistisk inför det fjärde kvartalet. Jag förväntar mig ett stabilt resultat för året som helhet med en EBIT på ca 22–27 (24,7) MSEK, exklusive nedskrivning av goodwill, vilket innebär att Intellecta förväntas nå en EBIT om cirka 8,5–13,5 (11,2) MSEK, exklusive nedskrivning av goodwill, under det fjärde kvartalet.



Yann Blandy
Vd och koncernchef



Yann Blandy
Vd och koncernchef

INTÄKTER OCH RESULTAT

Nettoomsättning, byråintäkter

Tredje kvartalet, juli-september

Koncernens nettoomsättning uppgick till 116,2 (109,7) MSEK, en ökning med 5,9 procent. Byråintäkterna minskade med 2,3 procent till 99,0 (101,3) MSEK medan inköp för kunds räkning ökade med 103,7 procent till 17,7 (8,7) MSEK. Koncernens byråintäkter utgjorde 85,0 (92,4) procent av koncernens nettoomsättning. Byråintäkterna från internationella marknader uppgick till 67,9 (70,6) MSEK och utgjorde 68,6 (69,6) procent av koncernens byråintäkter.

Rörelseresultatet uppgick till -0,5 (2,6) MSEK före nedskrivning av goodwill med 57,0 (-) MSEK (not 1 sidorna 23–24). Efter nedskrivning av goodwill uppgick rörelseresultatet till -57,5 (2,6) MSEK. Resultatet före skatt uppgick till -58,3 (2,0) MSEK. Finansnettot uppgick till -0,8 (-0,6) MSEK och utgjordes av räntenettet.

Rörelsemarginalen på byråintäkterna före nedskrivning av goodwill uppgick till -0,5 (2,6) procent. Bruttomarginalen uppgick till 81,1 (84,6) procent och påverkades av ökningen avseende inköp för kunds räkning.

Skattkostnaden uppgick till -1,6 (-3,2) MSEK.

Resultat per aktie hänförligt till moderbolagets aktieägare uppgick till -13,55 (-0,45) SEK.

Januari-september

Koncernens nettoomsättning uppgick till 367,5 (343,2) MSEK, en ökning med 7,1 procent. Byråintäkterna ökade med 12,0 procent till 328,4 (293,2) MSEK. Byråintäkterna utgjorde 89,4 (85,4) procent av koncernens nettoomsättning. Byråintäkterna för jämförbara enheter ökade organiskt med 4,8 procent till 249,5 (238,1) MSEK. Byråintäkterna från internationella marknader har ökat med 19,7 procent till 197,4 (165,1) MSEK och utgjorde 60,1 (56,3) procent av koncernens byråintäkter.

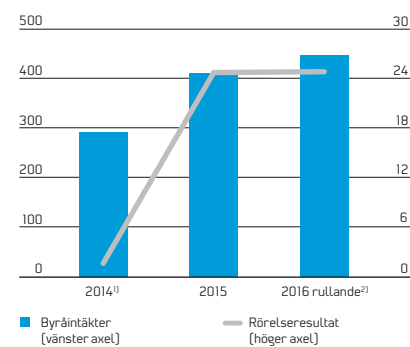
Rörelseresultatet uppgick till 13,6 (13,5) MSEK före nedskrivning av goodwill med 57,0 (-) MSEK. Efter nedskrivning av goodwill uppgick rörelseresultatet till -43,4 (13,5) MSEK och resultatet före skatt till -46,6 (12,6) MSEK.

Rörelsemarginalen på byråintäkterna före nedskrivning av goodwill blev 4,1 (4,6) procent. Bruttomarginalen uppgick till 84,8 (78,8) procent. Finansnettot uppgick till -3,2 (-0,9) MSEK och utgjordes av räntenettet.

Skattkostnaden uppgick till -3,8 (-5,6) MSEK.

Resultat per aktie hänförligt till moderbolagets aktieägare uppgick till -12,05 (0,80) SEK.

Koncernens byråintäkter och rörelseresultat, MSEK



1) Redovisas exklusive omstrukturingskostnader om 15,4 MSEK.

2) Redovisas exklusive nedskrivning av goodwill med 57,0 MSEK.

AFFÄRSOMRÅDEN

Intellecta Digital

Affärsområdet erbjuder tjänster inom digital teknologi, data, design och komplexa digitala plattformar. FFW är en världsledande leverantör av Drupal (Open Source Content Management System) och även guldpartner till Sitecore. River är en digital Business-to-Consumer-byrå som erbjuder tjänster i gränslandet mellan digital innovation och reklam. ISBIT GAMES utvecklar spel för företag och privatpersoner. Affärsområdet har 435 medarbetare som verkar i Sverige, Danmark, Nederländerna, Storbritannien, Tyskland, Österrike, Bulgarien, Moldavien, Ukraina, USA, Brasilien och Vietnam.

Tredje kvartalet, juli-september

Nettoomsättningen uppgick till 79,4 (80,6) MSEK. Byråintäkterna utgjordes av 77,5 (75,4) MSEK, en ökning om 2,8 procent. Affärsområdets andel av koncernens totala byråintäkter ökade till 78,3 (74,4) procent.

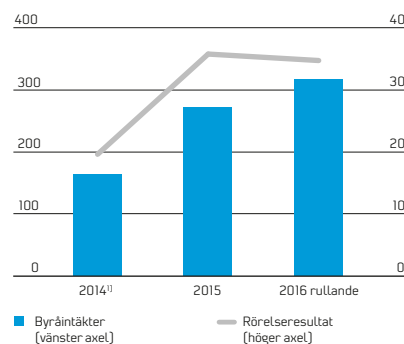
Rörelseresultatet uppgick till 7,6 (9,5) MSEK. Rörelse- och bruttomarginalen uppgick till 9,9 (12,7) procent respektive 92,0 (85,9) procent. Resultatminskningen beror på fortsatta investeringar i sälj- och marknadsföringsinsatser samt kostnaden för att behålla utvecklingsresurser.

Januari-september

Nettoomsättningen uppgick till 239,7 (209,9) MSEK, en ökning med 14,2 procent. Byråintäkterna utgjorde 235,7 (191,4) MSEK, en ökning med 23,1 procent. Affärsområdets andel av koncernens totala byråintäkter ökade till 71,8 (65,3) procent. Byråintäkterna för jämförbara enheter uppgick till 156,8 (136,3) MSEK, en organisk tillväxt om 15,0 procent.

Rörelseresultatet uppgick till 22,0 (23,1) MSEK. Rörelse- och bruttomarginalen uppgick till 9,3 (12,0) procent respektive 93,3 (83,5) procent.

Byråintäkter och rörelseresultat, Intellecta Digital, MSEK



1) Redovisas exklusive omstrukturingskostnader om 7,9 MSEK rubricerade som personalkostnader.

Intellecta Strategic Communications

Affärsområdet tillhandahåller strategisk kommunikationsrådgivning på ledningsgruppsnivå. Bolagen inom affärsområdet bistår sina kunder med såväl helhetslösningar för affärsdrivande kommunikation som med specialistkunskande inom enskilda områden. Bysted (varumärke, design, finansiell kommunikation), Hilanders (internationell strategisk Business-to-Business-kommunikation), Intellecta Corporate (redaktionell, digital, finansiell och hållbarhetskommunikation), Rewir (brand innovation), Tomorrow (varumärkeskommunikation i Kina), Unreel (rörlig media/film), Wow Events (events). Affärsområdet har 122 medarbetare som verkar i Stockholm, Malmö och Shanghai.

Tredje kvartalet, juli-september

Nettoomsättningen uppgick till 37,2 (32,6) MSEK, vilket är en ökning med 13,8 procent. Byråintäkterna uppgick till 21,7 (25,9) MSEK, en minskning med 16,2 procent. Merparten av minskningen beror på Rewir som noterade lägre byråintäkter om 36,0 procent. Inköp för kunds räkning ökade med 125,8 procent till 15,9 (7,0) MSEK.

Koncernen genomför en kunddriven organisationsförändring bland bolagen i den svenska verksamheten för att kunna erbjuda mer kvalificerade tjänster och tillmötesgå de förändrade och mer komplexa behoven hos koncernens uppdragsgivare.

Förändringen innebär att vi bygger starkare kundteam och arbetar ännu mer i integrerade projekt genom att varumärkes- och innovationskompetensen sprids till fler bolag. Rewir går samman med systerbolaget Intellecta Corporate samtidigt som verksamheten inom Intellecta Corporate, River, Hilanders och Unreel förstärks med djup kompetens inom varumärkes- och innovationsrådgivning. Rewirs kunder kommer även fortsättningsvis att betjänas av Rewirs medarbetare, från nya organisatoriska hemvister och med stöd från kollegor från övriga bolag inom koncernen. Varumärket Rewir kommer att kvarstå inom koncernen.

I och med dessa organisationsförändringar har Intellecta utvärderat värdet av framtida kassaflöden inom affärsområde Strategic Communications som del av koncernens finansiella genomgång inför Q3. En konsekvens av denna genomgång var en nedskrivning av goodwill med 57,0 MSEK. Nedskrivningen av goodwill påverkade periodens resultat negativt men innebär inte någon likviditetpåverkan.

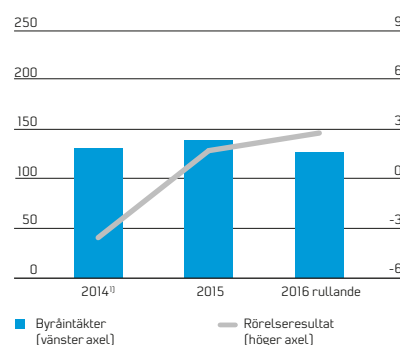
Rörelseresultatet uppgick till -3,9 (-3,9) MSEK. Rörelsemarginalen blev -18,1 (-15,2) procent i relation till byråintäkter. Bruttomarginalen var 56,0 (72,1) procent.

Januari-september

Nettoomsättningen uppgick till 129,4 (135,2) MSEK, vilket är en minskning med 4,3 procent. Byråintäkterna uppgick till 93,5 (105,0) MSEK, en minskning med 11,0 procent. Exklusive Rewir minskade byråintäkterna med 4,8 procent under perioden. Inköp för kunds räkning ökade med 16,7 procent till 36,9 (31,6) MSEK.

Rörelseresultatet förbättrades till 1,7 (0,6) MSEK. Exklusive Rewir förbättrades resultatet till 3,8 (2,2) MSEK motsvarande 76,3 procent under perioden. Rörelsemarginalen uppgick till 1,8 (0,6) procent i relation till byråintäkter. Bruttomarginalen blev 67,8 (69,6) procent.

Byråintäkter och rörelseresultat, Intellecta Strategic Communications, MSEK



1) Redovisas exklusive omstrukturingskostnader om 5,3 MSEK rubricerade som personalkostnader.

INVESTERINGAR

Koncernens investeringar i materiella anläggningstillgångar uppgick totalt till 3,6 (4,0) MSEK under januari–september. Aktiverade utvecklingskostnader uppgick under perioden till 4,1 (1,9) MSEK.

FINANSIELL STÄLLNING

Koncernens likvida medel uppgick till 11,4 (9,8) MSEK per den 30 september 2016. Checkräkningskrediterna uppgick totalt till 127,3 (77,8) MSEK, varav 91,6 (35,6) MSEK var utnyttjad per balansdagen. I checkräkningskrediterna ingick en checkräkningskredit för FFW Europa med 21 MSEK och för FFW USA med 1 750 KUSD som utökades med 500 KUSD under det tredje kvartalet.

Intellectas likviditetsberedskap i form av outnyttjade krediter och egna medel uppgick till totalt 47,1 (52,0) MSEK per den 30 september 2016.

Koncernens räntebärande skulder var vid periodens utgång 128,2 (92,7) MSEK, en ökning med 35,5 MSEK. I beloppet ingick förvärvskrediter med 36,6 (41,2) MSEK och nyttjande av checkräkningskredit med 91,6 (35,6) MSEK. I föregående år ingick även ett kortfristigt lån om 15,9 MSEK som löpte under perioden 1 april – 31 december 2015.

Koncernens nettoskuld uppgick per den 30 september 2016 till 116,8 (82,9) MSEK. Förändringen påverkades främst av utbetalad utdelning, upptagna förvärvslån för att finansiera earn-outs, egen andel av finansiering av förvärv, amortering med ränta av förvärvskrediter samt ökad försäljning till globala kunder med långa kredittider. Per den 30 september 2016 var den genomsnittliga löptiden på Intellecta-koncernens räntebärande skulder exklusive utnyttjad checkräkningskredit 3,3 (2,9) år. Den genomsnittliga räntenivån i portföljen uppgick till 1,86 (2,99) procent.

Ställda säkerheter för skulder till kreditinstitut uppgick per balansdagen till 55,0 (45,0) MSEK i form av företagsinteckningar, aktier i Propeople Group ApS, Intellecta Holding AB och River Cresco AB. Intellecta omfattas av avtal om finansiella covenant som avser: soliditet, lägst 30 procent; nettoskulsättningsgrad, högst 1,0 ggr av eget kapital; NetDebt/EBITDA ej överstigande 4 ggr per den sista december 2016. För krediterna i USA gäller följande finansiell covenant: skulsättningsgraden mellan kassaflöde och summan av den kortfristiga delen av långfristiga räntebärande skulder ska på årsbasis uppgå till lägst $1,25 \times 100$. Kassaflödet är definierat som årets resultat efter skatt efter återläggning av avskrivningar och räntekostnader med avdrag för utdelning.

Soliditeten uppgick till 35 (44) procent. Soliditetsminskningen beror främst på nedskrivning av goodwill. Nettoskulsättningsgraden blev 0,76 (0,42) ggr och NetDebt/EBITDA landade på 3,84 (4,89) ggr per den 30 september 2016. Inga räntebärande skulder efter avdrag för likvida medel redovisades i USA per den 30 september 2016. Samtliga finansiella covenant var uppfyllda.

Koncernens kassaflöde före förändring av rörelsekapital uppgick till 13,0 (16,8) MSEK och koncernens operativa kassaflöde utgjordes av 0,4 (1,4) MSEK.

Eget kapital för koncernen uppgick till 152,8 (196,3) MSEK. Sedan årets början har det egna kapitalet minskat med 42,9 MSEK. Minskningen hänförs till sin helhet till periodens resultat inklusive nedskrivning av goodwill minskat med utdelning samt ökat med en överkursfond i samband med nyemission i ISBIT GAMES. Eget kapital per aktie hänförligt till moderbolagets aktieägare före och efter utspädning uppgick till 29,70 (41,00) SEK.

Balansdagens aktiekurs uppgick till 28,50 (36,30) SEK.

35 %

SOLIDITET

0,76 ggr

NETTOSKULDSÄTTNINGSGRAD

3,84 ggr

NetDebt/EBITDA

SÄSONGSVARIATIONER

I och med implementeringen av koncernens befintliga strategi och genom en successiv breddning av koncernens tjänsteutbud och med nya verksamheter inom affärsområde Digital har säsongsvariationerna ändrats. Fjärde kvartalet kommer fortsättningsvis vara det starkaste kvartalet under året (särskilt för affärsområde Digital), vilket beror på att ett flertal företag gör avslut av pågående projekt vid årsskiftet, följt av Q1 som är starkast för affärsområde Strategic Communications. Q3 kommer fortsatt vara svagt dock med minskad effekt eftersom kunderbjudandena inom affärsområde Digital kännetecknas av en jämnare efterfrågan under året. Säsongsvariationerna har även minskat till följd av geografisk breddning. Intellecta är idag verksamt på olika marknader och kontinenter vilket balanserar säsongsvariationerna per bolag och land.

MODERBOLAGET

Tredje kvartalet, juli-september

Intäkterna uppgick till 7,8 (9,8) MSEK och rörelseresultatet uppgick till -2,2 (-0,9) MSEK. Rörelseresultatet försämrades med 1,3 MSEK till följd av minskade intäkter.

Januari-september

Intäkterna uppgick till 23,1 (27,1) MSEK och rörelseresultatet uppgick till -7,0 (-7,1) MSEK. Intäkterna minskade med 4,0 MSEK vilket balanserades med sänkta externa kostnader i motsvarande omfattning.

Checkräkningskrediterna uppgick totalt till 85,0 (45,0) MSEK, och var utnyttjad med 71,1 (11,0) MSEK per balansdagen. Räntebärande skulder uppgick till 107,7 (68,1) MSEK. Per den 30 september 2016 var den genomsnittliga löptiden på moderbolagets räntebärande skulder exklusive utnyttjad checkräkningskredit 3,3 (2,9) år. Den genomsnittliga räntenivån i portföljen var 1,86 (2,99) procent. Moderbolagets justerade egna kapital uppgick till 157,4 (225,3,0) MSEK. Sedan årets början har det egna kapitalet minskat med 67,9 MSEK. Minskningen hänför sig främst till periodens resultat som belastades med en nedskrivning av andelar i koncernföretag om 62,7 MSEK varav 57,0 MSEK hänför sig till goodwillnedskrivningen och det resterande beloppet om 5,7 MSEK avser nedskrivning till det justerade egna kapitalet i Rewir, minskat med utdelning från dotterbolagen.

MEDARBETARE

Medelantalet anställda i koncernen uppgick till 569 (512). Per den 30 september 2016 uppgick antalet medarbetare till 565 (564). Intellecta Strategic Communications har 122 (128) medarbetare, Intellecta Digital 435 (429) medarbetare och moderbolaget 8 (7) medarbetare.

MOMSÅTERBETALNING

Intellectas reserv för eventuella momsåterbetalningar uppgick till 5,0 MSEK i bolagets balansräkning per den 1 januari 2016. Därutöver gjorde Intellecta bedömningen att den totala risken för eventuella momsåterbetalningar, utifrån inkomna krav, beräknades uppgå till sammanlagt högst 6,1 MSEK. Intellectas resultat före skatt kunde därmed påverkas av högst 1,1 MSEK om samtliga krav inom 6,1 MSEK skulle bli aktuella att ersättas av Intellecta. Inga nya momsärenden har tillkommit under perioden januari–september 2016 utifrån domen

569

ANTAL MEDARBETARE INOM
KONCERNEN

i Högsta Domstolen av den 22 december 2015 och Skatteverkets efterföljande ställningstaganden av den 15 januari 2016. Skatteverket meddelade samtidigt med anledning av domen i Högsta Domstolen att de inte kommer att fatta nya efterbeskattningsbeslut utöver de redan pågående ärendena.

Utbetalda ersättningar per den sista september 2016 för momsärendena uppgick till sammanlagt 5,2 MSEK.

ANTAL UTESTÅENDE AKTIER OCH EGNA AKTIER

Antalet utestående aktier i Intellecta uppgick per den 30 september 2016 till 4 539 449, varav 4 283 449 B-aktier och 256 000 A-aktier. Vid omröstning på årsstämma ger en aktie av serie A tio röster och en aktie av serie B en röst.

Intellecta innehar 10 000 egna B-aktier per den 30 september 2016.

TECKNINGSOPTIONER

Intellecta har under 2012 i enlighet med bolagsstämmobeslut av den 10 maj 2012 infört ett aktieprogram avseende teckningsoptioner för nyckelpersoner. Per den 30 september 2016 har 138 000 teckningsoptioner av 213 000 utnyttjats. För mer information om villkor för teckningsoptioner hänvisas till årsredovisningen 2015.

VÄSENTLIGA RISKER OCH OSÄKERHETSFAKTORER

Intellecta är verksam på en rad olika konkurrensutsatta produkt- och tjänsteområden. Intellecta har definierat begreppet risk som allt som kan ha en väsentlig negativ effekt på uppnåendet av koncernens mål. Risker kan vara hot, osäkerhetsfaktorer eller förlorade möjligheter avseende Intellectas nuvarande eller framtida verksamhet.

Finansiella risker omfattar i första hand valutarisker, ränterisker, kredit- och motpartsrisker. Valutariskerna har ökat något efter förvärven av Propeople Group ApS och Blink Reaction LLC. Detta relateras till Propeoples globala verksamhet där transaktioner sker i olika valutor som USD, Euro, GBP och DKK. För Blink Reaction handlar det om valutatransaktioner i USD. Valutafuktuationer begränsas med hjälp av kundavtal innehållande valutaklausuler och prisanpassningar.

Den makroekonomiska utvecklingen är fortfarande osäker och de stora globala obalanserna kvarstår. Utfallet av EU-folkomröstningen i Storbritannien, Brexit, ökar osäkerheten. Även om den långfristiga effekten av Brexit på den globala tillväxten överlag inte förväntas bli så stor, är det sannolikt att perioden med låga och negativa räntor i Europa blir utdragen. Tilltagande terrorhot och utfallet av presidentvalet i USA beträffande hur det kommer att påverka landets utveckling är andra osäkerhetsfaktorer som påverkar våra kunders investeringsvilja.

Det övergripande ansvaret för att hantera koncernens finansiella risker samt utveckla metoder och principer för riskhantering ligger inom koncernledningen och finansfunktionen.

HÄNDELSER EFTER PERIODENS UTGÅNG

NYEMISSION ISBIT GAMES AB

ISBIT GAMES säkrar sin framtida expansion och utveckling via en nyemission enligt pressmeddelande av den 11 november 2016. Kapitaltillskottet sker genom en riktad nyemission motsvarande 15,0 procent av aktiekapitalet till ett värde av 19,3 MSEK till Back in Black Capital Ltd, som backas av Lundin-familjen och Per Brilioth bland andra. Detta innebär att Intellectas delägarskap i ISBIT GAMES motsvarar 10,79 SEK per Intellecta-aktie eller 49,0 MSEK för en ägarandel i bolaget om 38,1 procent av aktiekapitalet.

Inga ytterligare händelser har inträffat som haft någon väsentlig inverkan på det per den 30 september 2016 redovisade resultatet samt den finansiella ställningen som framgår av denna rapport.

NÄSTA RAPPORTTILLFÄLLE

Delårsrapport kvartal 4 (oktober-december) lämnas den 17 februari 2017.

ÅRSSTÄMMA

Årsstämma för 2016 kommer att hållas den 11 maj 2017 kl. 16.00 i Spårvagnen, Spårvagnshallarna, Birger Jarlsgatan 57 A, Stockholm.

VALBEREDNING

Årsstämman den 12 maj 2016 har antagit beskrivning av valberedningens uppdrag och principerna för sammansättning. Processen för valberedningens sammansättning inför årsstämman den 11 maj 2017 utgår från aktieägarlistan från Euroclear per den 31 augusti 2016 under ansvar av styrelsens ordförande som ett led i valberedningens arbete.

Denna process har resulterat i följande sammansättning av valberedningen:

Stellan Atterkvist, ordförande, representerande större B-aktieägare
Lars Fredrikson, representerande största A-aktieägare
Per Granath, representerande mindre A-aktieägare
Richard Ohlson, representerande största B-aktieägare

Valberedningens kontaktuppgifter finns på bolagets hemsida
www.intellecta.com/investerarinformation/bolagsstyrning/valberedningen/

REDOVISNINGSPRINCIPER

Koncernen

Denna delårsrapport har upprättats i enlighet med IAS 34 delårsrapportering samt enligt Rådet för finansiell rapportering RFRI. Delårsrapporten är upprättad i enlighet med International Financial Reporting Standards (IFRS) och de av EU antagna tolkningarna av gällande standarder och International Financial Reporting Interpretations Committee (IFRIC). Tillämpade redovisningsprinciper överensstämmer i allt väsentligt med vad som framgår av årsredovisningen för 2015.

Moderbolaget

Moderbolaget, Intellecta AB, tillämpar Årsredovisningslagen och Rådet för finansiell rapporteringsrekommendation RFR 2, redovisning för juridiska personer. Redovisningsprinciperna överensstämmer med de från föregående år samt, i tillämpliga delar, med koncernens redovisningsprinciper.

Denna rapport har varit föremål för en översiktlig granskning av bolagets revisorer.

Stockholm den 11 november 2016

Intellecta AB (publ)

Styrelsen

REVISORS RAPPORT ÖVER ÖVERSIKTLIG GRANSKNING AV FINANSIELL DELÅRSINFORMATION I SAMMANDRAG (DELÅRSRAPPORT) UPPRÄTTAD I ENLIGHET MED IAS 34 OCH 9 KAP. ÅRSREDOVISNINGSLAGEN

Inledning

Vi har utfört en översiktlig granskning av den finansiella delårsinformationen i sammandrag (delårsrapport) för Intellecta AB (publ.) koncernen per 30 september 2016 och den niomånadersperiod som slutade per detta datum förutom bolagets prognos avseende rörelseresultatet för helåret som återfinns på sidan 1 och 3. Det är styrelsen och verkställande direktören som har ansvaret för att upprätta och presentera denna finansiella delårsinformation i enlighet med IAS 34 och årsredovisningslagen. Vårt ansvar är att uttala en slutsats om denna delårsrapport grundad på vår översiktliga granskning.

Den översiktliga granskningens inriktning och omfattning

Vi har utfört vår översiktliga granskning i enlighet med International Standard on Review Engagements ISRE 2410 Översiktlig granskning av finansiell delårsinformation utförd av företagets valda revisor. En översiktlig granskning består av att göra förfrågningar, i första hand till personer som är ansvariga för finansiella frågor och redovisningsfrågor, att utföra analytisk granskning och att vidta andra översiktliga granskningsåtgärder. En översiktlig granskning har en annan inriktning och en betydligt mindre omfattning jämfört med den inriktning och omfattning som en revision enligt ISA och god revisionssed i övrigt har. De granskningsåtgärder som vidtas vid en översiktlig granskning gör det inte möjligt för oss att skaffa oss en sådan säkerhet att vi blir medveten om alla viktiga omständigheter som skulle kunna ha blivit identifierade om en revision utförts. Den uttalade slutsatsen grundad på en översiktlig granskning har därför inte den säkerhet som en uttalad slutsats grundad på en revision har.

Slutsats

Grundat på vår översiktliga granskning har det inte kommit fram några omständigheter som ger oss anledning att anse att delårsrapporten inte, i allt väsentligt, är upprättad för koncernens del i enlighet med IAS 34 och årsredovisningslagen samt för moderbolagets del i enlighet med årsredovisningslagen.

Stockholm den 11 november 2016

PricewaterhouseCoopers AB

Bo Lagerström
Auktoriserad revisor

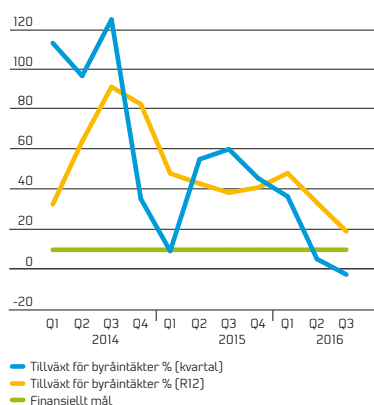
Långsiktiga finansiella mål för Intellecta-koncernen

Målen används som verktyg för uppföljning, utveckling och styrning av verksamheten, och utvärderas samt uppdateras på årsbasis utifrån förhållanden och förutsättningar på marknaden och omvärlden.

FINANSIELLA MÅL

Tillväxt för byråintäkter: 10%

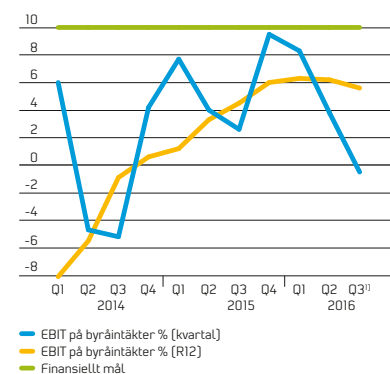
Detta ska åstadkommas genom riktade förvärv inom digital kommunikation i kombination med organisk tillväxt.



Rörelsemarginal: 10%

10 procent på byråintäkter.

Byråintäkter = arvodesintäkter + marginal på inköp för kunds räkning.



1) Exklusive nedskrivning av goodwill med 57,0 MSEK.

Soliditet: lägst 30%

Soliditeten ska uppgå till lägst 30 procent.



KONCERNENS RESULTATRÄKNING

BELOPP I KSEK	Not ¹⁾	2016 Jul-sep	2015 Jul-sep	2016 Jan-sep	2015 Jan-sep	2015/2016 Okt-sep	2015 Jan-dec
Nettoomsättning ^{2) 3)}		116 231	109 674	367 541	343 211	498 969	474 639
Övriga rörelseintäkter		352	1 928	3 189	6 465	8 220 ⁴⁾	11 496 ⁴⁾
Summa intäkter		116 583	111 602	370 730	349 676	507 189	486 135
Råvaror och förnödenheter		-18 126	-9 747	-45 054	-48 325	-65 799	-69 070
Övriga externa kostnader		-27 814	-24 165	-65 250	-66 352	-79 547	-80 649
Personalkostnader		-69 747	-73 553	-242 351	-217 590	-330 937	-306 176
Avskrivningar		-1 380	-1 286	-4 255	-3 615	-5 615	-4 975
Nedskrivningar	1	-57 003	-	-57 003	-	-57 003	-
Övriga rörelsekostnader		-46	-251	-202	-281	-515	-594
Summa kostnader		-174 116	-109 002	-414 115	-336 163	-539 416	-461 464
Rörelseresultat		-57 533	2 600	-43 385	13 513	-32 227⁴⁾	24 671⁴⁾
Finansiella intäkter		110	568	1 995	1 983	1 995	1 983
Finansiella kostnader		-876	-1 151	-5 215	-2 871	-6 539	-4 195
Resultat före skatt		-58 299	2 017	-46 605	12 625	-36 771⁴⁾	22 459⁴⁾
Inkomstskatt		-1 574	-3 217	-3 830 ⁵⁾	-5 619 ⁵⁾	-8 568	-10 357 ⁶⁾
Resultat		-59 873	-1 200	-50 435	7 006	-45 339	12 102
Varav hänförligt till:							
Moderbolagets aktieägare		-61 392	-1 967	-54 477	3 513	-50 179	7 811
Innehav utan bestämmande inflytande		1 519	767	4 042	3 493	4 840	4 291
Summa resultat		-59 873	-1 200	-50 435	7 006	-45 339	12 102
Resultat per aktie, räknat på resultat hänförligt till moderbolagets aktieägare under året (uttryckt i SEK per aktie), före och efter utspädning							
Resultat per aktie ⁷⁾		-13,55	-0,45	-12,05	0,80	-11,10	1,75

1) Not 1 goodwill, se sid 23–24.

2) Nettoomsättningen redovisas inklusive förändring av lager av produkter i arbete.

3) Betr äffande redovisning av byråintäkter hänvisas till segmentsredovisning, sid 17 och 18.

4) I övriga intäkter och förändring av produkter i arbete ingår en återföring av en del av tilläggsköpeskillingen samt nedskrivning av produkter i arbete med en nettoeffekt om 2,2 MSEK som resultatpåverkande post, men ej likviditetspåverkande.

5) Den effektiva skattesatsen uppgick till 26,0 (25,6) procent för bolagen. Skattesatsen föregående år är exklusive en slutlig skatt för 2014 om 0,8 MSEK för verksamheten i Danmark.

6) Skattekostnaden uppgick till 10,4 (1,2) MSEK. I beloppet ingår en slutlig skatt för 2014 om 0,8 MSEK avseende verksamheten i Danmark. Exklusive denna post uppgick den effektiva skattesatsen i genomsnitt till 31,3 procent för bolagen och till 42,7 procent för koncernen efter eliminering av koncernposter främst avseende koncerninterna utdelningar. Den genomsnittliga skattesatsen påverkas av verksamheten i USA där skattesatsen uppgår till cirka 40 procent.

7) Någon utspädning förekommer inte under de angivna perioderna.

KONCERNENS RAPPORT ÖVER TOTALRESULTAT

BELOPP I KSEK	2016	2015	2016	2015	2015/2016	2015
	Jul-sep	Jul-sep	Jan-sep	Jan-sep	Okt-sep	Jan-dec
Periodens resultat	-59 873	-1 200	-50 435	7 006	-45 339	12 102
Övrigt totalresultat:						
Komponenter som kan komma att återföras i resultaträkning						
Omräkningsdifferens vid omräkning av utländska verksamheter	1 829	1 070	3 661	-3 174	145	-6 690
Summa komponenter som kan komma att återföras i resultaträkning	1 829	1 070	3 661	-3 174	145	-6 690
Övrigt totalresultat för perioden, netto efter skatt	1 829	1 070	3 661	-3 174	145	-6 690
Summa totalresultat för perioden	-58 044	-130	-46 774	3 832	-45 194	5 412
Varav hänförligt till:						
Moderbolagets aktieägare	-60 442	-1 133	-52 281	2 336	-51 198	3 419
Innehav utan bestämmande inflytande	2 398	1 003	5 507	1 496	6 004	1 993
Summa totalresultat för perioden	-58 044	-130	-46 774	3 832	-45 194	5 412

SAMMANSTÄLLNING ANTAL AKTIER

Aktie	Röster	Antal aktier	Antal röster
A	10	256 000	2 560 000
B	1	4 283 449	4 283 449
Totalt		4 539 449	6 843 449

KONCERNENS RAPPORT ÖVER FÖRÄNDRINGAR I EGET KAPITAL

BELOPP I KSEK	2016-09-30			2015-09-30		
	Hänförligt till moderbolagets aktieägare	Innehav utan bestämmande inflytande	Summa	Hänförligt till moderbolagets aktieägare	Innehav utan bestämmande inflytande	Summa
Ingående balans per 2016-01-01/2015-01-01	186 932	8 760	195 692	177 569	12 893	190 462
Totalresultat för perioden	-52 281	5 507	-46 774	2 336	1 496	3 832
Utdelning	-4 093	-2 187	-6 280	-3 308	-5 012	-8 320
Förvärv	-	-	-	4 670	1 167	5 837
Nyemission	4 689	5 530	10 219	4 312	-	4 312
Aktierelaterat incitamentsprogram	-38	-	-38	199	-	199
Utgående balans per 2016-09-30/2015-09-30	135 209	17 610	152 819	185 778	10 544	196 322

KONCERNENS RAPPORT ÖVER FINANSIELL STÄLLNING

BELOPP I KSEK	Not ¹⁾	2016-09-30	2015-09-30	2015-12-31
TILLGÅNGAR				
Anläggningstillgångar				
Immateriella tillgångar		236 870 ²⁾	269 198 ²⁾	276 202 ²⁾
Materiella anläggningstillgångar		7 052	6 160	6 030
Övriga anläggningstillgångar		8 275	9 737	6 513
		252 197	285 095	288 745
Omsättningstillgångar				
Pågående arbeten		60 463	50 200	49 810
Kundfordringar		70 440	63 382	85 126
Övriga omsättningstillgångar		41 782	37 217	38 329
Likvida medel		11 447	9 826	5 908
		184 132	160 625	179 173
Summa tillgångar²⁾		436 329	445 720	467 918
1) Not 1 goodwill, se sid 23–24	1			
2) Varav balanserade utgifter för utvecklingsarbeten, MSEK		12,3	5,1	8,5
Varav spelrättigheter, MSEK		10,2	–	–
Varav goodwill, MSEK		190,1	238,3	243,1
Varav kundrelationer, MSEK		12,1	12,8	12,2
Varav varumärken, MSEK		12,2	13,0	12,4
EGET KAPITAL				
Eget kapital				
Hänförligt till moderbolagets aktieägare		135 209	185 778	186 932
Innehav utan bestämmande inflytande		17 610	10 544	8 760
Summa eget kapital		152 819	196 322	195 692
SKULDER				
Långfristiga skulder				
Räntebärande långfristiga skulder		25 056	30 888	28 313
Ej räntebärande långfristiga skulder		40 860	56 687	44 468
		65 916	87 575	72 781
Kortfristiga skulder				
Räntebärande kortfristiga skulder		103 138	61 819	68 679
Ej räntebärande kortfristiga skulder		114 456	100 004	130 766
		217 594	161 823	199 445
Summa skulder		283 510	249 398	272 226
Summa eget kapital och skulder¹⁾		436 329	445 720	467 918
1) Varav räntebärande skulder, MSEK		128,2	92,7	97,0

RAPPORT ÖVER KASSAFLÖDEN FÖR KONCERNEN

BELOPP I KSEK	2016 Jan–sep	2015 Jan–sep	2015 Jan–dec
Den löpande verksamheten			
Resultat före skatt	-46 605	12 625	22 459
Justering för poster som inte ingår i kassaflödet	59 962	4 170	-3 122
	13 357	16 795	19 337
Betald skatt	-348	-	-7 915
Kassaflöde före förändring av rörelsekapital	13 009	16 795	11 422
Ökning(-)/minskning(+) av varulager	-10 653	-5 770	-5 380
Ökning(-)/minskning(+) av kortfristiga fordringar	11 233	12 791	-8 075
Ökning(+)/minskning(-) av kortfristiga skulder	-13 168	-22 457	3 774
Summa kassaflöde från den löpande verksamheten	421	1 359	1 741
Investeringsverksamheten			
Investeringar i immateriella anläggningstillgångar	-3 559	-1 917	-5 402
Investeringar i materiella anläggningstillgångar	-4 147	-3 968	-7 437
Förvärv av verksamheter	-12 060 ¹⁾	-60 460 ²⁾	-59 820 ²⁾
Kassaflöde från investeringsverksamheten	-19 766	-66 345	-72 659
Finansieringsverksamheten			
Förändring av långfristig upplåning	-3 257	19 372	16 797
Förändring av kortfristig upplåning	34 459	55 416	62 276
Utbetald utdelning	-6 280	-8 320	-10 601
Betalning för personaloptioner	-38	199	271
Kassaflöde från finansieringsverksamheten	24 884	66 667	68 743
Periodens kassaflöde	5 539	1 681	-2 237
Likvida medel vid årets början	5 908	8 145	8 145
Likvida medel vid periodens slut	11 447	9 826	5 908
Betald låneränta	2 354	740	4 067

1) Avser utbetald villkorad köpeskilling för Blink Reaction LLC och River Cresco AB.

2) Avser utbetald köpeskilling för Blink Reaction LLC med avdrag för likvida medel i bolaget i samband med tillträdet, utbetald villkorad köpeskilling för Bodén & Co Kommunikation AB och villkorad köpeskilling för Propeople Group ApS. Tillträde till Blink Reaction LLC har skett per den 1 april 2015.

KONCERNENS RÖRELSESEGMENT

Rörelsesegment

Rörelsesegmenten överensstämmer med den interna rapporteringen som lämnas till den högsta verkställande beslutsfattaren. Intellecta har, baserat på detta, identifierat den högste verkställande beslutsfattaren för båda rörelsesegmenten som koncernchefen. Bolagscheferna inom respektive affärsområde rapporterar direkt till koncernchefen.

Intellectas verksamhet finns i Sverige, Danmark, Nederländerna, Tyskland, Storbritannien, Österrike, Bulgarien, Moldavien, Ukraina, USA, Brasilien, Kina och Vietnam. Övrigt består av huvudkontor och moderbolag, koncernfinans och andra funktioner som handhas centralt och relaterar till koncernen som helhet. Resultatet avseende dessa verksamheter ingår i kolumnen Övrigt. Försäljning mellan affärsområdena förekommer i större utsträckning och redovisas i nedan tabell för perioden. Intäk-

ter från externa parter är framtagna enligt samma principer som i resultaträkningen. Bolagscheferna inom Intellecta Digital respektive Intellecta Strategic Communications bedömer affärsområdenas resultat baserat på rörelseresultat, EBIT. Detta mått omfattar inte eventuella nedskrivningar. Ränteintäkter och räntekostnader fördelas inte på segmenten utan hänförs till Övrigt, då dessa poster påverkas av åtgärder som vidtas av koncernens finansfunktion. Tillgångarna fördelas baserat på segmentets verksamhet och tillgångens fysiska placering.

Tillgångar som inte allokerats till affärsområdena omfattar uppskjutna skattefordringar, finansiella tillgångar som kan säljas och finansiella instrument som hålles till förfall, då dessa tillgångar hanteras gemensamt för samtliga bolag på en central nivå.

TREDJE KVARTALET

	Affärsområde Intellecta Digital		Affärsområde Intellecta Strategic Communications		Övrigt		Koncern- eliminering		Totalt Koncernen	
	2016 Jul-sep	2015 Jul-sep	2016 Jul-sep	2015 Jul-sep	2016 Jul-sep	2015 Jul-sep	2016 Jul-sep	2015 Jul-sep	2016 Jul-sep	2015 Jul-sep
BELOPP I KSEK										
Totala intäkter i segmentet	89 128	88 023	38 431	37 542	6 621	8 334	-	-	134 180	133 899
Koncerninterna intäkter i segmentet	-9 757	-7 414	-1 281	-4 900	-5 791	-6 750	-1 120	-5 161	-17 949	-24 225
Intäkter från externa kunder	79 371	80 609	37 150	32 642	830	1 584	-1 120	-5 161	116 231	109 674
Byråintäkter	77 519	75 400	21 713	25 914	-	-	-212	-	99 020	101 314
<i>Varav arvodesintäkter, rubricerade som intäkter från externa kunder</i>	77 519	75 400	21 273	25 610	-	-	-212	-	98 580	101 010
<i>Varav marginal på inköp för kunds räkning, rubricerad som del av rörelseresultat</i>	-	-	440	304	-	-	-	-	440	304
Övriga rörelseintäkter	-1 125	40	261	472	1 216	1 416	-	-	352	1 928
Övriga intäkter i segmentet	-1 125	40	261	472	1 216	1 416	-	-	352	1 928
Rörelseresultat, EBIT	7 639	9 548	-3 922	-3 949	-2 155	-911	-59 095	-2 088	-57 533	2 600
<i>Rörelsemarginal, EBIT, på byråintäkter, %</i>	9,9	12,7	-18,1	-15,2	-	-	-	-	-58,1	2,6
Totala tillgångar	329 245	324 004	107 811	154 725	332 127	383 591	-332 854	-416 600	436 329	445 720
Medelantalet årsanställda	432	425	120	117	8	8	-	-	560	550

En avstämning av totalt EBIT mot koncernens resultat före skatt är enligt följande:

Rörelseresultat, EBIT	7 639	9 548	-3 922	-3 949	-2 155	-911	-59 095	-2 088	-57 533	2 600
Finansiella kostnader	-736	-663	-698	-599	-63 062	-486	63 620	597	-876	-1 151
Finansiella intäkter	94	497	90	113	2 201	555	-2 275	-597	110	568
Resultat före skatt	6 997	9 382	-4 530	-4 435	-63 016	-842	2 250	-2 088	-58 299	2 017

Information om geografiska områden	Byråintäkter				Totala tillgångar			
	2016 Jul-sep	%	2015 Jul-sep	%	2016 Jul-sep	%	2015 Jul-sep	%
Europa	58 266	58,8	58 251	57,5	301 888	69,2	336 367	75,5
Varav Sverige	31 073	31,4	30 750	30,4	181 171	41,5	217 394	48,8
USA	38 749	39,1	42 013	41,5	121 641	27,9	107 927	24,2
Övriga länder	2 005	2,0	1 050	1,0	12 800	2,9	1 426	0,3
Totalt koncernen	99 020	100,0	101 314	100,0	436 329	100,0	445 720	100,0

KONCERNENS RÖRELSESEGMENT, FORTS

Nio månader

Bysted A/S tillhör affärsområde Intellecta Digital från och med den 1 juli 2015 varför föregående års jämförelsetal har omräknats och redovisas inom parentes.

BELOPP I KSEK	Affärsområde Intellecta Digital			Affärsområde Intellecta Strategic Communications			Övrigt		Koncern- eliminering			Totalt Koncernen	
	2016 Jan-sep	2015 Jan-sep	(2015 Jan-sep)	2016 Jan-sep	2015 Jan-sep	(2015 Jan-sep)	2016 Jan-sep	2015 Jan-sep	2016 Jan-sep	2015 Jan-sep	(2015 Jan-sep)	2016 Jan-sep	2015 Jan-sep
Totala intäkter i segmentet	286 969	231 163	(245 024)	138 469	158 601	(144 740)	20 920	21 534	-	-	(-)	446 358	411 298
Koncerninterna intäkter i segmentet	-47 248	-33 978	(-35 099)	-9 093	-9 578	(-9 578)	-17 519	-14 535	-4 957	-9 996	(-8 875)	-78 817	-68 087
Intäkter från externa kunder	239 721	197 185	(209 925)	129 376	149 023	(135 162)	3 401	6 999	-4 957	-9 996	(-8 875)	367 541	343 211
Byråintäkter	235 665	182 676	(191 368)	93 512	114 835	(105 021)	-	-	-822	-4 300	(-3 178)	328 355	293 211
<i>Varav arvodesintäkter, rubricerade som intäkter från externa kunder</i>	235 665	182 676	(191 368)	92 479	113 364	(103 550)	-	-	-822	-4 300	(-3 178)	327 322	291 740
<i>Varav marginal på inköp för kunds räkning, rubricerad som del av rörelseresultat</i>	-	-	(-)	1 033	1 471	(1 471)	-	-	-	-	(-)	1 033	1 471
Övriga rörelseintäkter	516	109	(109)	461	773	(773)	2 212	5 583	-	-	(-)	3 189	6 465
Övriga intäkter i segmentet	516	109	(109)	461	773	(773)	2 212	5 583	-	-	(-)	3 189	6 465
Rörelseresultat, EBIT	22 014	23 311	(23 058)	1 651	332	(585)	-7 037	-7 124	-60 013	-3 006	(-3 006)	-43 385	13 513
<i>Rörelsemarginal, EBIT, på byråintäkter, %</i>	9,3	12,8	(12,0)	1,8	0,3	(0,6)	-	-	-	-	(-)	-13,2	4,6
Totala tillgångar	329 245	324 004	(324 004)	107 811	154 725	(154 725)	332 127	383 591	-332 854	-416 600	(-416 600)	436 329	445 720
Medelantalet årsanställda	443	375	(382)	118	128	(121)	8	9	-	-	(-)	569	512

En avstämning av totalt EBIT mot koncernens resultat före skatt är enligt följande:

Rörelseresultat, EBIT	22 014	23 311	(23 058)	1 651	332	(585)	-7 037	-7 124	-60 013	-3 006	(-3 006)	-43 385	13 513
Finansiella kostnader	-4 319	-1 712	(-1 712)	-1 797	-1 686	(-1 686)	-63 774	-1 257	64 675	1 784	(1 784)	-5 215	-2 871
Finansiella intäkter	1 993	1 338	(1 342)	161	320	(316)	5 681	8 625	-5 840	-8 300	(-8 300)	1 995	1 983
Resultat före skatt	19 688	22 937	(22 688)	15	-1 034	(-785)	-65 130	244	-1 178	-9 522	(-9 522)	-46 605	12 625

Information om geografiska områden	Byråintäkter				Totala tillgångar			
	2016 Jan-sep	%	2015 Jan-sep	%	2016 Jan-sep	%	2015 Jan-sep	%
Europa	208 520	63,5	202 094	68,9	301 888	69,2	336 367	75,5
Varav Sverige	131 017	39,9	128 088	43,7	181 171	41,5	217 394	48,8
USA	114 167	34,8	88 423	24,2	121 641	27,9	107 927	24,2
Övriga länder	5 668	1,7	2 694	0,8	12 800	2,9	1 426	0,3
Totalt koncernen	328 355	100,0	293 211	93,9	436 329	100,0	445 720	100,0

NYCKELTAL FÖR KONCERNEN

	2016 Jul-sep	2015 Jul-sep	2016 Jan-sep	2015 Jan-sep	2015/2016 Okt-sep	2015 Jan-dec	2014 Jan-dec
Nettoomsättning ¹⁾	116,2	109,7	367,5	343,2	499,0	474,6	393,0
Varav byråintäkter	99,0	101,3	328,4	293,2	446,1	410,9	291,4
EBITDA, MSEK	1,0	3,9	17,9	17,1	30,4	29,6	12,1
Rörelseresultat (EBIT), exkl. engångsposter MSEK	-0,5	2,6	13,6	13,5	24,8	24,7	1,6
Rörelseresultat (EBIT), MSEK	-57,5	2,6	-43,4	13,5	-32,2	24,7	-13,8
Rörelsemarginal, %, i relation till byråintäkter exkl. engångsposter	-0,5	2,6	4,1	4,6	5,6	6,0	0,5
Rörelsemarginal, %, i relation till byråintäkter	-58,1	2,6	-13,2	4,6	-7,2	6,0	-4,7
Resultat före skatt, MSEK	-58,3	2,0	-46,6	12,6	-36,8	22,5	-12,5
Vinstmarginal, %	-50,2	1,8	-12,7	3,7	-7,4	4,7	-3,2
Resultat efter skatt, MSEK	-59,9	-1,2	-50,4	7,0	-45,3	12,1	-11,3
Resultat per aktie, SEK ²⁾	-13,55	-0,45	-12,05	0,80	-11,10	1,75	-4,05
Utdelning per aktie, SEK	-	-	-	-	-	0,90	0,75
Kassaflöde från den löpande verksamheten per aktie, SEK ²⁾	-0,75	0,10	0,10	0,30	0,20	0,40	1,95
Avkastning på eget kapital, % ³⁾	-31,6	-0,6	-31,6	-0,6	-31,6	4,3	-9,0
Avkastning på totalt kapital, % ³⁾	-6,9	3,5	-6,9	3,5	-6,9	6,3	-2,7
Avkastning på sysselsatt kapital, % ³⁾	-10,6	5,6	-10,6	5,6	-10,6	10,6	-4,6
Eget kapital per aktie, per aktie, SEK ⁴⁾	29,85	41,00	29,85	41,00	29,85	41,25	40,25
Soliditet, %	35	44	35	44	35	42	51
Nettoskuldsättningsgrad, ggr ⁵⁾	0,76	0,42	0,76	0,42	0,76	0,47	0,05
Nettoskuld/EBITDA, ggr ⁶⁾	3,84	4,89	3,84	4,89	3,84	3,07	0,81
Skuldsättningsgrad, ggr	0,84	0,47	0,84	0,47	0,84	0,50	0,09
Räntetäckningsgrad, ggr ⁷⁾	-4,63	4,10	-4,63	4,10	-4,63	6,40	-6,21
Disponibla likvida medel, MSEK ⁸⁾	47,2	52,0	47,2	52,0	47,2	50,9	58,6
Investeringar i anläggningstillgångar	2,9	2,2	7,7	5,9	14,6	12,8	42,3
Koncernen, medelantal anställda	560	550	569	512	556	560	428
varav Intellecta Digital	432	425	443	375	431	423	256
varav Intellecta Strategic Communications	120	117	118	128	117	129	162
Koncernen, antal anställda vid periodens utgång	565	564	565	564	565	580	427
varav Intellecta Digital	435	429	435	429	435	447	269
varav Intellecta Strategic Communications	122	128	122	128	122	126	149

1) Nettoomsättningen redovisas inklusive förändring av lager av produkter i arbete.

2) Någon utspädning förekommer inte under de angivna perioderna.

3) Avkastningen har beräknats på resultatet för den senaste 12-månadersperioden.

4) Eget kapital per aktie före/efter utspädning definieras också som substansvärde före/efter utspädning per aktie då dolda reserver i tillgångar som har objektiva marknadsvärden saknas.

5) Vid beräkning av nettoskuldsättningsgrad används räntebärande skulder med avdrag för likvida medel.

6) Nettoskuld/EBITDA har beräknats på resultatet för den senaste 12-månadersperioden.

7) Räntetäckningsgraden har beräknats på resultatet för den senaste 12-månadersperioden.

8) Disponibla likvida medel inkluderar outnyttjad checkräkningskredit om 35,7 [42,2] MSEK och kortfristiga placeringar.

DEFINITIONER

Alternativa nyckeltal	Alternativa nyckeltal (Alternative Performance Measures, APM-mått) är finansiella mått över historisk eller framtida resultatutveckling, finansiell ställning eller kassaflöde som inte definieras i tillämpligt redovisningsregelverk (IFRS). Alternativa nyckeltal används av Intellecta när det är relevant för att följa upp och beskriva Intellecta's finansiella situation och för att ge ytterligare användbar information till användarna av de finansiella rapporterna. Dessa mått är inte direkt jämförbara med liknande nyckeltal som presenteras av andra företag.
Arvodessintäkter	Ersättning för utförda konsulttjänster.
Avkastning på eget kapital	Resultat efter skatt, hänförligt till moderbolagets aktieägare, i förhållande till genomsnittligt eget kapital hänförligt till moderbolagets aktieägare (12 mån).
Avkastning på sysselsatt kapital	Resultat efter finansiella poster med tillägg för räntekostnader i förhållande till genomsnittligt sysselsatt kapital (12 mån).
Avkastning på totalt kapital	Rörelseresultat med tillägg för finansiella intäkter i förhållande till genomsnittlig balansomslutning (12 mån).
Bruttomarginal	Procentandel av nettoomsättning efter avdrag för direkta kostnader i samband med produktion av tjänster.
Byråintäkter	Arvodessintäkter ökade med marginal på inköp för kunds räkning.
Disponibla likvida medel	Ej utnyttjad checkräkningskredit ökad med likvida medel.
EBITDA (earnings before interest, taxes, depreciation and amortization)	Rörelseresultat ökat med avskrivningar och nedskrivningar av immateriella och materiella tillgångar.
Eget kapital per aktie	Eget kapital exklusive innehav utan bestämmande inflytande i förhållande till antalet utestående aktier vid periodens slut exklusive egna aktier.
Justerat eget kapital	Redovisat eget kapital ökat med 78 procent av obeskattade reserver exklusive innehav utan bestämmande inflytande.
Kassaflöde från den löpande verksamheten per aktie	Resultat efter finansiella poster minus betald skatt justerat för poster som inte ingår i kassaflödet (bland annat av- och nedskrivningar som belastar resultatet och kapitalvinster/-förluster vid försäljning av inventarier) och förändringar i rörelsekapital i förhållande till genomsnittligt antal utestående aktier under perioden exklusive egna aktier.
Nettoomsättning	Summa av arvodessintäkter och intäkter avseende inköp för kunds räkning inklusive förändring av produkter i arbete.
Nettoskuld/EBITDA	Räntebärande skulder minus likvida medel i förhållande till rörelseresultat ökat med avskrivningar och nedskrivningar av immateriella och materiella tillgångar.
Nettoskulsättningsgrad	Räntebärande skulder med avdrag för likvida medel i relation till redovisat eget kapital.
Resultat per aktie	Resultat efter skatt hänförligt till moderbolagets aktieägare i förhållande till genomsnittligt antal utestående aktier under perioden exklusive egna aktier.
Räntetäckningsgrad	Resultat efter avskrivningar ökat med finansiella intäkter i förhållande till finansiella kostnader (12 mån).
Rörelsemarginal på byråintäkter	Resultat efter av- och nedskrivningar i förhållande till byråintäkter.
Skuldsättningsgrad	Räntebärande skulder med avdrag för finansiella räntebärande tillgångar i relation till eget kapital.
Soliditet	Eget kapital i förhållande till balansomslutningen.
Substansvärde	Motsvarar koncernens eget kapital.
Sysselsatt kapital	Totala tillgångar minskade med likvida medel och icke räntebärande skulder.
Vinstmarginal	Resultat efter finansnetto i förhållande till nettoomsättning.

INTÄKTER OCH RESULTAT FÖR KONCERNEN, KVARTALSFÖRDELAT

MSEK	2016				2015					2014				
	Kv 1	Kv 2	Kv 3	S:a	Kv1	Kv 2	Kv 3	Kv 4	S:a	Kv1	Kv 2	Kv 3	Kv 4	S:a
Nettoomsättning	128,9	122,4	116,2	367,5	100,2	133,3	109,7	131,4	474,6	94,9	102,0	88,0	108,1	393,0
Varav byråintäkter	118,9	110,5	99,0	328,4	87,1	104,8	101,3	117,7	410,9	79,6	67,6	63,3	80,9	291,4
Rörelseresultat	9,9	4,2	-57,5	-43,4	6,7	4,2	2,6	11,2	24,7	4,8	-12,4	-3,3	-2,9	-13,8
Finansiella poster	-0,8	-1,6	-0,8	-3,2	-0,4	0,1	-0,6	-1,3	-2,2	0,3	-	-	1,0	1,3
Resultat före skatt	9,1	2,6	-58,3	-46,6	6,3	4,3	2,0	9,8	22,5	5,1	-12,3	-3,3	-2,0	-12,5
Resultat efter skatt	7,4	2,1	-59,9	-50,4	5,2	3,0	-1,2	5,1	12,1	4,0	-9,6	-2,8	-2,9	-11,3
Resultat per aktie ¹⁾	1,40	0,10	-13,55	-12,05	0,80	0,45	-0,45	0,95	1,75	0,90	-2,55	-1,00	-1,05	-4,05
Kassaflöde från den löpande verksamheten per aktie ¹⁾	1,70	-0,85	-0,75	0,10	-1,55 ²⁾	1,75 ²⁾	0,10	0,10	0,40	5,05	-1,65	-8,10	6,65	1,95
Eget kapital per aktie ¹⁾	42,55	42,15	29,85	29,85	41,35	41,25	41,00	41,25	41,25	50,70	41,95	40,80	40,25	40,25
Avkastning på eget kapital, %	5,7	4,9	-31,6	-31,6	-8,4	1,4	-0,6	4,3	4,3	14,8	-33,3	-3,0	-9,0	-9,0
Avkastning på sysselsatt kapital, %	10,4	10,2	-10,6	-10,6	-3,4	3,3	5,6	10,6	10,6	10,1	-30,9	-4,2	-4,6	-4,6
Avkastning på totalt kapital, %	6,7	6,4	-6,9	-6,9	-2,1	1,9	3,5	6,3	6,3	5,6	-18,3	-2,6	-2,7	-2,7
Rörelsemarginal, %	7,7	3,5	-49,5	-11,8	6,7	3,2	2,4	8,5	5,2	5,1	-12,1	-3,8	-2,7	-3,5
Rörelsemarginal, %, i relation till byråintäkter	8,3	3,8	-58,1	-13,2	7,7	4,0	2,6	9,5	6,0	6,1	-19,5	-5,2	-3,6	-4,7
Vinstmarginal, %	7,1	2,1	-50,2	-12,7	6,3	3,2	1,8	7,5	4,7	5,4	-12,2	-3,8	-1,8	-3,2
Soliditet, %	43	42	35	35	48	43	44	42	42	53	49	52	51	51
Nettoskuldssättningsgrad, ggr	0,42	0,54	0,76	0,76	0,32	0,32	0,42	0,47	0,47	-0,13	-0,05	0,13	0,05	0,05
Nettoskuld/EBITDA, ggr	2,60	3,24	3,84	3,84	4,68	5,04	4,89	3,07	3,07	-6,56	0,35	1,88	0,81	0,81
Skuldsättningsgrad, ggr	0,51	0,61	0,84	0,84	0,34	0,37	0,47	0,50	0,50	0,13	0,15	0,15	0,09	0,09
Räntetäckningsgrad, ggr	7,14	4,46	-4,63	-4,63	-3,80	3,10	4,10	6,40	6,40	-85,94	-54,95	-6,88	-6,21	-6,21
Disponibla likvida medel, MSEK	52,3	52,9	47,2	47,2	25,0	45,4	52,0	50,9	50,9	90,4	68,3	33,1	58,6	58,6

1) Någon utspädning förekommer inte under de angivna perioderna.

2) Inklusive omklassificering av förvärv av verksamheter.

RESULTATRÄKNING FÖR MODERBOLAGET

BELOPP I KSEK	2016 Jul-sep	2015 Jul-sep	2016 Jan-sep	2015 Jan-sep	2015/2016 Okt-sep	2015 Jan-dec
Nettoomsättning	3 924	5 553	12 821	14 245	15 006	16 430
Övriga rörelseintäkter	3 913	4 197	10 311	12 872	17 636	20 197
Summa rörelsens intäkter	7 837	9 750	23 132	27 117	32 642	36 627
Övriga externa kostnader	-5 323	-7 405	-16 406	-21 922	-23 469	-28 985
Personalkostnader	-4 612	-3 187	-13 555	-12 075	-17 323	-15 843
Avskrivningar	-57	-69	-208	-244	-279	-315
Summa rörelsens kostnader	-9 992	-10 661	-30 169	-34 241	-41 071	-45 143
Rörelseresultat	-2 155	-911	-7 037	-7 124	-8 429	-8 516
Erhållna koncernbidrag	-	-	-	-	4 363	4 363
Lämnade koncernbidrag	-	-	-	-	-3 244	-3 244
Resultat från andelar i koncernbolag	1 693	-	3 885	6 516	3 885	6 516
Nedskrivning andelar i koncernföretag	-62 720	-	-62 720	-	-62 720	-
Finansiella intäkter och liknande resultatposter	508	555	1 796	2 109	2 491	2 804
Finansiella kostnader och liknande resultatposter	-342	-486	-1 054	-1 257	-1 462	-1 665
Resultat efter finansiella poster	-63 016	-842	-65 130	244	-65 116	258
Bokslutsdispositioner	-	-	-	-	5 779	5 779
Resultat före skatt	-63 016	-842	-65 130	244	-59 337	6 037
Skatt på periodens resultat	460	185	1 407	1 380	-4	-31
Resultat	-62 556	-657	-63 723	1 624	-59 341	6 006
Övrigt totalresultat för perioden, netto efter skatt	-	-	-	-	-	-
Summa totalresultat	-62 556	-657	-63 723	1 624	-59 341	6 006

BALANSRÄKNING FÖR MODERBOLAGET

BELOPP I KSEK	2016-09-30	2015-09-30	2015-12-31
TILLGÅNGAR			
Anläggningstillgångar			
Anläggningstillgångar	305 913	367 262	366 104
Omsättningstillgångar	26 214	16 329	12 626
Summa tillgångar	332 127	383 591	378 730
EGET KAPITAL OCH SKULDER			
Eget kapital	138 295	201 696	206 150
Obeskattade reserver	24 510	30 289	24 510
Avsättning för pensioner	1 334	912	991
Långfristiga skulder	60 363	72 579	71 138
Kortfristiga skulder	107 625	78 115	75 941
Summa eget kapital och skulder¹⁾	332 127	383 591	378 730
1) Varav räntebärande skulder, MSEK	107,7	68,1	69,0

NOT 1 GOODWILL

BELOPP I KSEK	Koncernen	
	2016-09-30	2015-12-31
Akkumulerade anskaffningsvärden		
Vid årets början	372 762	308 298
Förvärv	-	65 111 ²⁾
Omvärdering av utländska förvärv	3 977 ¹⁾	-647 ¹⁾
	376 739	372 762

1) Avser förvärv av Propeople Group ApS, Bysted A/S och Chainbizz A/S i KDKK samt Blink Reaction LLC i KUSD som har omräknats till KSEK enligt balansdagens valutakurs.

2) Avser förvärv av Blink Reaction LLC.

Akkumulerade nedskrivningar		
Vid årets början	-129 677	-129 677
Årets nedskrivning	-57 003 ¹⁾	-
	-186 680	-129 677
Utgående redovisat värde	190 059	243 085

1) I och med att varumärkesbyrån Rewir AB kommer att gå samman med systerbolaget Intellecta Corporate AB har Intellecta utvärderat värdet av framtida kassaflöden inom affärsområdet Strategic Communications som en del av koncernens finansiella genomgång per den 30 september 2016. En konsekvens av denna utvärdering blev en nedskrivning av goodwill med 57,0 MSEK inom affärsområdet Strategic Communications.

Koncernens goodwill fördelar sig på följande kassagenererande enheter:

Affärsområde Intellecta Strategic Communications	34 959	91 962
Affärsområde Intellecta Digital	155 100	151 123
Summa	190 059	243 085

Prövning av nedskrivningsbehov

Goodwill testas årligen för nedskrivning för affärsområde Strategic Communications och oftare om det finns indikationer på värdenedgång. Denna prövning baseras på definierade kassagenererande enheter, som sammanfaller med de affärsområden som används i segmentsredovisningen. I och med att varumärkesbyrån Rewir AB kommer att gå samman med systerbolaget Intellecta Corporate AB har Intellecta utvärderat värdet av framtida kassaflöden inom affärsområdet Strategic Communications som en del av koncernens finansiella genomgång i samband med tredje kvartalet. Impairment test för affärsområde Digital kommer att ske enligt plan under det fjärde kvartalet 2016. Återvinningsbart belopp för affärsområde Strategic Communications har fastställts baserat på beräkningar av nyttjandevärde. Beräkningarna utgår från interna budgetar och prognoser avseende de närmaste fem åren. De viktigaste bedömningarna berör omsättningstillväxten under prognosperioden och rörelsemarginalutvecklingen.

Under prognosperioden 2017–2021 är tillväxtantagandet för affärsområde Strategic Communications 2 procent. Efter prognosperioden har kassaflödena extrapolerats med en antagen uthållig tillväxttakt om 2 procent vilket är i linje med den bedömda uthålliga tillväxttakten på marknaden. Antagen marginalutveckling är 3 procent för affärsområde Strategic Communications. Härvid har även rörelsekapitalförändringar och investeringsbehov beaktats. Förväntade framtida kassaflöden enligt dessa bedömningar utgör således grunden för beräkningen.

Vid nuvärdesberäkningen av de framtida kassaflödena har en kapitalkostnad (WACC) om 9,75 (8,25) procent före skatt använts. Avstämning har också gjorts mot extern bedömning av rimlig kapitalkostnad. Intellecta har gjort bedömningen att den svaga resultatutvecklingen för en underliggande enhet inom affärsområdet Strategic Communications under 2016 påverkat marknadens riskpremie för affärsområdet. Därav har en högre kapitalkostnad (WACC) använts per den 30 september 2016 jämfört med den 31 december 2015.

Den genomsnittliga kapitalkostnaden har baserats på följande antaganden:

- Riskfri ränta motsvarande tioårig avkastning på statsobligationer
- Marknadens riskpremie
- Beta: Fastställt beta för Intellecta
- Räntekostnad, beräknad som en viktad ränta med grund i koncernens finansieringsstruktur i olika valutor, med beaktande av en lånepremie
- Skattesats: Enligt rådande skattesats i vissa länder

Vid en WACC om 9,75 [8,25] procent före skatt uppgick återvinningsvärdet till 53,7 [172,0] MSEK för affärsområde Strategic Communications. Goodwill inklusive nettotillgångar uppgick för affärsområdet Strategic Communications till 108,4 MSEK. Beräkningarna har visat att nedskrivningsbehov förelåg för affärsområde Strategic Communications per den 30 september 2016 med 54,7 MSEK. Intellecta har valt att skriva ned goodwill med 57,0 MSEK inom affärsområdet Strategic Communications. Nedskrivningen med 57,0 MSEK har påverkat koncernens rörelseresultat.

Använda parametrar i impairment-test:

	Rörelse- marginal, %	Bedömd tillväxttakt under prognos- perioden, %	Bedömd tillväxttakt bortom prognos- perioden, %	WACC, % före skatt
Affärsområde Intellecta Strategic Communications	3,0 [7,0]	2,0 [3,0]	2,0 [2,0]	9,75 [8,25]

FRAMSIDAN VISAR FYRA AKTUELLA UPPDRAG FÖR KONCERNEN

Medsols från vänster till höger.

Intellecta Corporate producerar klassiskt kulturmagasin

Statens fastighetsverk (SFV) förvaltar och utvecklar en stor del av Sveriges kulturhistoriska byggnader, till exempel kungliga slott, teatrar, museer och fästningar. För att sprida kunskapen om dessa unika miljöer och stärka bilden av myndighetens arbete ger SFV ut Kulturvärden, som är en unik blandning av kulturhistoriskt magasin och kundtidning.

Sedan årsskiftet 2016 producerar Intellecta Corporate det bildstarka och informativa magasinet på uppdrag av SFV. Intellecta Corporate har ett helhetsansvar som inkluderar projektledning, redaktörskap, textproduktion, layout och tryck. På sikt är målet att utveckla tidningen vidare i de digitala plattformarna, för att fler personer ska få tillgång till de svenska kulturskatterna. Kulturvärden kommer ut fyra gånger per år och går ut i 16 000 exemplar totalt.

FFW utvecklar ny Drupalplattform för Alka Superliga i Danmark

FFW har utvecklat en ny digital Drupalplattform för Danmarks främsta fotbollsturnering, Alka Superliga. Plattformen består dels av en ny huvudsida för Alka Superliga, superliga.dk, dels av underwebbplatser för Bet25 League och KanalSport-divisionen.

Den nya digitala plattformen ger såväl allmänheten som andra fotbollsklubsbesökare en unik inblick i Alka Superliga med exklusivt innehåll som bland annat videoklipp, nyheter från fotbollsklubbar och spelstatistik (som inte finns på andra webbplatser). Klubbarna får en inloggning som de kan använda för att administrera sina egna webbplatser och därigenom få access till redskap som t. ex. nedladdningsbara PDF presskort, verktyg för line-ups och pressackreditering.

Projektet blev direkt en succé. Antalet sidvisningar per besök ökade med 37% efter lanseringen. Casper Heiselberg, Digital Manager på Divisionsforeningen, den organisation som övervakar ligan, ger FFW beröm för att projektet ”resulterade i en enastående webbplats som matchar de bästa webbplatserna för premierligorna i Europa”.

Wow välkomnar Anton Corbijn till Fotografiska

Den 15 september var det premiärvisning av den legendariske musik- och rockfotografen Anton Corbijns utställning 1-2-3-4 på Fotografiska i Stockholm och Wow fick det prestigefulla uppdraget att arrangera premiären. Den svenska musikindustrin hade bjudits in för att hylla alla de som arbetar med och för musiken och intresset var mycket stort. Bland de inbjudna fanns stylist, fotografer, producenter och recensenter. Wow skapade en rå och tuff miljö med artistposters och byggställningar som förvandlade Fotografiska till en riktigt backstage fest för de 800 gästerna.

Unreel lanserar ny kollektion för Happy Socks: Start happy, stay happy!

Happy Socks har sedan starten 2008 spridit glädje med sin härligt färgglada strumpkollektion. Idag finns de i mer än 70 länder och kändedomen är hög. Att det även finns färgglada underkläder att matcha med strumporna är dock inte lika känt. Unreel fick uppdraget att relansera Happy Socks underkläder med en helt ny höst- och vinterkollektion och konceptet ”Happy Mornings” togs fram. Unreel tog avstamp i hur den perfekta morgonstunden ser ut och precis vid vilket tillfälle den infinner sig. Detta illustrerades på ett dokumentärt och verklighetstroget sätt med härlig känsla, morgonljus och samtidigt mycket fokus, om än subtilt, på produkten. Resultatet blev 6 filmer och stillbilder i olika morgonmiljöer som utstrålar lugn och tillfredsställelse. En happy morning helt enkelt. Kampanjen lanserades framför allt i sociala medier och i pop-up stores worldwide och fick direkt stor spridning.

INTELLECTA

Intellecta AB [publ], org. nr. 556056-5151
Birger Jarlsgatan 57 B, 4 tr, Box 190 63, 104 32 STOCKHOLM
Tel. 010-21 22 000. Fax. 010-21 22 800
E-post. info@intellecta.com, www.intellecta.com